



FABRICA / FACTORY

C/ Gibraltar, 18
Pol.Ind.Fuente del Jarro, II fase
46988 Paterna (Valencia) ESPAÑA
Tel: +34 961 321 214
Fax : +34 961 321 304
e-mail: info@adexpain.com

ALMACEN / WAREHOUSE

Calle de la Cosa, 27
12.200 Onda (Castellón) ESPAÑA
Tel: +34 964 601 358
Fax : +34 964 605 285

ADEX U.S.A H.Q EAST COAST

9450 NW 12th Street
Miami, FL 33172
Tel: 305.513.4633
Fax : 305.513.4634
customerservice@adexusa.com

ADEX U.S.A WEST COAST

2344 East Walnut Avenue
Fullerton, CA 92831
Tel: 714.773.0197
Fax : 714.773.9352
customerservicewest@adexusa.com

ADEX U.S.A NORTHEAST

1000 Wall St. W. Lyndhurst
NJ. 07071
Tel: 201.355.8772
Fax : 201.636.2802
customerservicene@adexusa.com



More than a Century Covering the World

"More than a Century



D. Miguel Piñón Guinot junto a sus trabajadores
Mr. Miguel Piñón Guinot with his workers



D. Francisco García Felipeneri 1.931 / 2.018 Antigua fábrica en (ONDA) / Old factory in (ONDA)



A través del trabajo arduo y la humilde dedicación a la artesanía de baldosas, los productos de ADEX se han abierto paso en los hogares, las iglesias y las empresas de los clientes más distinguidos del mundo. Cifras importantes en entretenimiento, deportes e incluso realeza han convertido a ADEX en parte de su entorno. Las pinceladas suaves, los colores sofisticados y las sutiles dimensiones son la culminación de más de un siglo de tradición y artesanía.

ADEX es una de las fábricas más antiguas e históricas de España. Fundada en 1897 por el D. Miguel Piñón Castelló, el nombre original era "El Siglo". La tradición continuó con su hijo D. Miguel Piñón Guinot. Hasta el día de hoy, la fábrica está ubicada en el centro de la ciudad de Onda (Castellón).

Inicialmente, los azulejos se hicieron en hornos tradicionales utilizando técnicas antiguas de artesanía de alfarería. Con el tiempo, el acristalamiento y las habilidades artísticas se volvieron muy sofisticadas y una gran parte de la fábrica se dedicó a fabricar azulejos pintados a mano y piezas decorativas moldeadas.

La experiencia artística desarrollada durante muchos años ganó notoriedad. Durante la década de 1950, las habilidades de pintura a mano se incorporaron en la colección exclusiva de azulejos diseñada por Salvador Dalí. Gracias a este esfuerzo, "El Siglo" se convirtió en una de las primeras compañías en la región en exportar azulejos a los Estados Unidos.

En 1975 D. Francisco García Felipeneri centró la empresa de manera más decidida en los negocios internacionales y nació ADEX. ADEX es un acrónimo español que significa "exportación de azulejos decorativos". La rica tradición familiar continuó con el amor y el aliento de la esposa de Francisco, la Sra. Matilde Piñón. La entusiasta dedicación de la familia al negocio y una clara visión de que el azulejo artesanal fuera una exportación internacional viable impulsó el negocio hacia adelante.

ADEX ahora está liderado por la cuarta y quinta generación de apasionados entusiastas de los azulejos que ofrecen productos que caracterizan la sabiduría y la herencia de más de 120 años de tradición.

Through hard work and humble dedication to the tile craft, ADEX products have found their way into the homes, churches and businesses of the most distinguished clients around the world. Important figures in entertainment, sports and even royalty have made ADEX part of their environment. The soft brush strokes, sophisticated colors and subtle dimensions are the culmination of more than a century of tradition and craftsmanship.

ADEX is one of the oldest, most historic factories in the tile making region of Spain. Founded in 1897 by Mr. Miguel Piñón Castelló, the original name was "El Siglo" (The Century). The tradition carried on to his son Mr. Miguel Pinon Guinot. Until the present day, the factory is located in the center of the town of Onda (Castellon).

Tiles initially were made in traditional furnaces using ancient pottery crafting techniques. Over time the glazing and artistic abilities became very sophisticated and a large section of the factory was dedicated to making hand-painted tiles and molded decorative pieces.

The artistic expertise developed over many years gained notoriety. During the 1950s hand painting skills were incorporated in the exclusive collection of tiles designed by Salvador Dali. Thanks to this effort, "El Siglo" became one of the first companies in the region to export tiles to the United States.

In 1975 D. Francisco Garcia Felipeneri focused the enterprise more purposefully on international business and the name ADEX was born. ADEX is a Spanish acronym that means "Decorative Tile Exports". The rich family tradition continued on with the love and encouragement of Francisco's wife Mrs. Matilde Piñón. The family's enthusiastic dedication to the business and a clear vision of artisan tile being a viable international export propelled the business forward.

ADEX is now led by the fourth and fifth generation of passionate tile enthusiasts offering product that characterize the wisdom and heritage of more than 120 years of tradition.

Covering the World[™]

Since 1897



Primer catálogo 1.940
First catalog in 1.940



Colección de azulejos diseñados por Salvador Dalí en 1.954 por "EL SIGLO" / Collection of tiles designed by Salvador Dalí in 1954 for "EL SIGLO"



Grâce à leur travail acharné et à leur humble dévouement à la fabrication de carreaux, les produits ADEX ont trouvé leur place dans les foyers, les églises et les entreprises des clients les plus distingués du monde entier. Des personnalités importantes du divertissement, du sport et même de la royauté ont intégré ADEX dans leur environnement. Les coups de pinceau doux, les couleurs sophistiquées et les dimensions subtiles sont l'aboutissement de plus d'un siècle de tradition et de savoir-faire.

ADEX est l'une des plus anciennes et des plus anciennes usines de la région de fabrication de carreaux en Espagne. Fondé en 1897 par M. Miguel Piñón Castelló, le nom d'origine était «El Siglo» (Le siècle). La tradition s'est poursuivie avec son fils, M. Miguel Piñón Guinot. Jusqu'aujourd'hui, l'usine est située au centre de la ville d'Onda (Castellon).

Les tuiles étaient initialement fabriquées dans des fours traditionnels en utilisant des techniques artisanales de poterie anciennes. Au fil du temps, le vitrage et les capacités artistiques sont devenus très sophistiqués et une grande partie de l'usine a été consacrée à la fabrication de carreaux peints à la main et de pièces décoratives moulées.

L'expertise artistique développée au fil des années a gagné en notoriété. Au cours des années 1950, les compétences de peinture à la main ont été intégrées à la collection exclusive de carreaux conçus par Salvador Dalí. Grâce à cet effort, «El Siglo» est devenue l'une des premières entreprises de la région à exporter des tuiles aux États-Unis.

En 1975, D. Francisco Garcia Felipeneri a concentré plus résolument son entreprise sur le commerce international et le nom ADEX est né. ADEX est un acronyme espagnol qui signifie «exportations de tuiles décoratives». La riche tradition familiale s'est poursuivie avec l'amour et l'encouragement de l'épouse de Francisco, Mme. Matilde Piñón. Le dévouement enthousiaste de la famille à l'entreprise et une vision claire de la fabrication artisanale de carreaux en tant qu'exportation internationale viable ont propulsé l'entreprise.

ADEX est maintenant dirigée par la quatrième et cinquième génération de passionnés de carreaux qui proposent des produits qui caractérisent la sagesse et l'héritage de plus de 120 ans de tradition.

Керамическая плитка компании ADEX украшает стены в домах многих видных деятелей, знаменитостей кино и шоу-бизнеса; ее можно увидеть в фильмах и телесериалах, она завоевала дворцы. И все это потому, что наша плитка с нежным рисунком и тонким исполнением сделана с душой, которую всегда вкладывают в свои изделия мастера-ремесленники, и с мудростью, накопленной на протяжении сотни с лишним лет работы.

ADEX — одно из старейших предприятий керамической отрасли, основанное Мигелем Пиньоном Каstellо в 1897 году под названием El Siglo, а затем перешедшее в руки его сына Мигеля Пиньона Гинота.

В 1975 году Д. Франсиско Гарсиа Фелипенри основал ADEX с поддержкой и поддержкой своей жены г-жи Матильды Пиньон и восторженного сотрудничества своих детей с целью продолжения семейной традиции, которую они носили в своей крови, с безотзывным призванием и убеждением, что кустарная плитка занимает важное место на международном рынке.

Изначально производство размещалось в центре города Онда (провинция Каstellон), в здании, которое принадлежит предприятию и поныне. Основной продукцией компании была керамическая плитка с трафаретной росписью и декоративные элементы к ней. Все изделия обжигались в дровяных арабских печах, в соответствии с тогдашними традициями производства керамики.

Стоит отметить, что компания уже включила в 50-е годы в ассортимент своей продукции эксклюзивную коллекцию плиток, разработанную Сальвадором Дали, благодаря которой она стала одной из первых компаний, экспортирующих плитки в Соединенные Штаты Америки.

В настоящее время мы являемся четвертым и пятым поколениями, которые продолжают возглавлять бизнес, предлагая такие продукты, как те, которые всегда характеризовали нас уже более 120 лет.

С 1897 года, начав с ручного производства и дойдя до современных технологий, мы неизменно предлагаем потребителям дизайн, стиль и качество.

" Remarkable Pro

OBRAS REALIZADAS

La versatilidad que permite el trabajo artesano ha servido para realizar importantes trabajos de restauración, habiendo sido necesario adaptarse en cada uno de los casos a las más estrictas exigencias de los diferentes proyectos.

Algunas de las obras más relevantes son:

Restauración del Parque Güell, en Barcelona.

Palacio de Miraflores, residencia oficial del Presidente de Venezuela.

Mural en fachada junto a la Catedral de San Juan de Puerto Rico.

Residencia del Gobernador de Oran.

Restauración en el Altar Mayor de la Iglesia de S. Miguel y S. Sebastián, en Valencia.

Palacio de la Generalitat, de Valencia.

Casa de Los Caracoles, en Castellón.

Palabellón de la Comunidad Valenciana en la Expo 92

Parador Nacional de Chinchón.

Parador Nacional de Almagro.

Parador Nacional de Plasencia

Parador Nacional de Fuerteventura.

Hotel La Torre del Visco, en Teruel.

Restauración piscina Edificio West Side YMCA (New York).

PREMIOS OBTENIDOS

Agradecemos públicamente la colaboración y estímulo recibidos por parte de nuestros clientes y amigos, lo cual ha sido para nosotros un continuo reto y afán de superación. Fruto de ello, nos permitimos enumerarles las diferentes distinciones recibidas, así como felicitarles, ya que ustedes son los artífices que las motivaron.

Alfa de Oro Cevider, por la Sociedad Española de Cerámica y Vidrio.

Eurofama 2000, Madrid

Empresa Artesana Protegida, por el Ministerio de Industria.

Expo Diseño (IPI), por la Cámara de Comercio de Valencia.

Diploma Feria Internacional de Valencia.

Mención Honorífica, por la Sociedad Española de Cerámica y Vidrio.

Trofeo Comercio Internacional, Madrid.

Premio Diseño Impiva, Empresa Líder en Diseño.

Premios a la Exportación 1981, 1984, 1987, 1990, 1993, 2002, 2005 y 2010 por la Cámara de Comercio de Castellón.

Trofeo al Mejor Servicio, Valencia.

Mención Honorífica Diseño Impiva.

American Gold Star Design, por Bid.

American Award, San Antonio, Texas.

Premio Arco de Europa a la Calidad, Madrid.

Trofeo Internacional Antorcha de Oro a la Calidad y Servicio.

Empresa Líder en Diseño, por la Generalitat Valenciana.

Premio Valencia Innovación Diseño Industrial, por el Impiva.

Trofeo al Prestigio Comercial, Madrid.

Empresa Nominada en Diseño y Moda, por el Impiva.

Oscar a la Creatividad, por la Asociación de Arquitectos de París, y por la Asociación Nacional de Arquitectos de Interior de Francia.

PROJECTS

Adex tile products have been used in many high-profile installations around the world. Our tiles have covered the walls in the houses of many film celebrities and personalities from the show business world and have appeared in movies and TV series. Our tiles may also be seen in castles and palaces throughout Europe.

Some other important projects are:

Gaudi's Parque Güell Restoration, in Barcelona

Miraflores Palace, official residence of the President Of Venezuela.

Hand painted mural in the Cathedral of San Juan de Puerto Rico.

Restoration in the Main Altar in the Church of Saint. Miguel and Saint Sebastián, in Valencia.

Palau de la Generalitat, govern headquarters in Valencia

Casa de Los Caracoles, govern headquarters in Castellón.

Comunidad Valenciana pavilion in the Expo 92, en Sevilla.

Theme Park Isla Mágica ,in Sevilla.

Parador Nacional de Chinchón.

Parador Nacional de Almagro.

Parador Nacional de Plasencia

Parador Nacional de Fuerteventura.

Hotel La Torre del Visco, in Teruel.

Restoration of the pool in West Side YMCA Building (New York).

AWARDS

We want to thank our customers and friends for their collaboration and support. To express our appreciation, we're always trying to improve both our products and business practices. We are pleased that this effort has earned us numerous awards and recognitions.

Alfa de Oro Cevider, por la Sociedad Española de Cerámica y Vidrio.

Eurofama 2000, Madrid

Empresa Artesana Protegida, por el Ministerio de Industria.

Expo Diseño (IPI), por la Cámara de Comercio de Valencia.

Diploma Feria Internacional de Valencia.

Mención Honorífica, por la Sociedad Española de Cerámica y Vidrio.

Trofeo Comercio Internacional, Madrid.

Premio Diseño Impiva, Empresa Líder en Diseño.

Premios a la Exportación 1981, 1984, 1987, 1990, 1993, 2002, 2005 y 2010 por la Cámara de Comercio de Castellón.

Trofeo al Mejor Servicio, Valencia.

Mención Honorífica Diseño Impiva.

American Gold Star Design, por Bid.

American Award, San Antonio, Texas.

Premio Arco de Europa a la Calidad, Madrid.

Trofeo Internacional Antorcha de Oro a la Calidad y Servicio, Madrid.

Empresa Líder en Diseño, por la Generalitat Valenciana.

Premio Valencia Innovación Diseño Industrial, por el Impiva.

Trofeo al Prestigio Comercial, Madrid.

Empresa Nominada en Diseño y Moda, por el Impiva.

Oscar a la Creatividad, por la Asociación de Arquitectos de París, y por la Asociación Nacional de Arquitectos de Interior de Francia.



Exposición en Paterna (Valencia) / Exhibition in Paterna (Valencia)



Exposición en Paterna (Valencia) / Exhibition in Paterna (Valencia)

Projects and Awards "

TRAVAUX TERMINÉS

La versatilité de notre travail artisanal, nous a servi pour construire de très importants travaux de restauration, tout en sachant s'adapter, aux cas particuliers, et aux strictes exigences des différents projets.

Voici quelques travaux remarquables:

Restauración del Parque Güell, en Barcelona.

Palacio de Gobernador de Oran.

Restauración en el Altar Mayor de la Iglesia de S. Miguel y S. Sebastián, en Valencia.

Palacio de la Generalitat, de Valencia.

Casa de Los Caracoles, en Castellón.

Pabellón de la Comunidad Valenciana en la Expo 92, en Sevilla.

Parque Temático Isla Mágica, en Sevilla.

Parador Nacional de Chinchón.

Parador Nacional de Almagro.

Parador Nacional de Plasencia

Parador Nacional de Fuerteventura.

Hotel La Torre del Visco, en Teruel.

Restauración piscina Edificio West Side YMCA (New York).

PRIX OBTENUS

Nous tenons à remercier toute la collaboration et stimulation de la part de nos clients et amis. Cela représente pour cette entreprise, un défi permanent à notre continuité. Permettez nous énumérer quelques distinctions reçues, et bien vous êtes la raison de notre motivation.

Alfa de Oro Cevider, por la Sociedad Española de Cerámica y Vidrio.

Eurofama 2000, Madrid

Empresa Artesana Protegida, por el Ministerio de Industria.

Expo Diseño (IPI), por la Cámara de Comercio de Valencia.

Diploma Feria Internacional de Valencia.

Mención Honorífica, por la Sociedad Española de Cerámica y Vidrio.

Trofeo Comercio Internacional, Madrid.

Premio Diseño Impiva, Empresa Líder en Diseño.

Premios a la Exportación 1981, 1984, 1987, 1990, 1993, 2002, 2005 y 2010 por la Cámara de Comercio de Castellón.

Trofeo al Mejor Servicio, Valencia.

Mención Honorífica Diseño Impiva.

American Gold Star Design, por Bid.

American Award, San Antonio, Texas.

Premio Arco de Europa a la Calidad, Madrid.

Trofeo Internacional Antorcha de Oro a la Calidad y Servicio, Madrid.

Empresa Líder en Diseño, por la Generalitat Valenciana.

Premio Valencia Innovación Diseño Industrial, por el Impiva.

Trofeo al Prestigio Comercial, Madrid.

Empresa Nominada en Diseño y Moda, por el Impiva.

Oscar a la Creatividad, por la Asociación de Arquitectos de París, y por la Asociación Nacional de Arquitectos de Interior de Francia.

ВЫПОЛНЕННЫЕ ПРОЕКТЫ

Возможности ручного производства позволили нам выполнить значительные заказы по реставрации старинных изразцов, в точности придерживаясь строжайших требований различных проектов.

Примеры крупных проектов:

Restauración del Parque Güell, en Barcelona.

Palacio de Miraflores, residencia oficial del Presidente de Venezuela.

Mural en fachada junto a la Catedral de San Juan de Puerto Rico.

Residencia del Gobernador de Oran.

Restauración en el Altar Mayor de la Iglesia de S. Miguel y S. Sebastián, en Valencia.

Palacio de la Generalitat, de Valencia.

Casa de Los Caracoles, en Castellón.

Pabellón de la Comunidad Valenciana en la Expo 92, en Sevilla.

Parque Temático Isla Mágica, en Sevilla.

Parador Nacional de Chinchón.

Parador Nacional de Almagro.

Parador Nacional de Plasencia

Parador Nacional de Fuerteventura.

Hotel La Torre del Visco, en Teruel.

Restauración piscina Edificio West Side YMCA (New York).

ПОЛУЧЕННЫЕ НАГРАДЫ

Мы благодарим всех клиентов и друзей за постоянное сотрудничество и поддержку, которые помогают нам справиться со сложными задачами и неустанно совершенствоваться. Благодаря проделанной работе мы можем представить здесь перечень полученных компанией наград и разделить с вами радость от их присуждения, потому что именно ради вас прилагались все наши усилия.

Alfa de Oro Cevider, por la Sociedad Española de Cerámica y Vidrio.

Eurofama 2000, Madrid

Empresa Artesana Protegida, por el Ministerio de Industria.

Expo Diseño (IPI), por la Cámara de Comercio de Valencia.

Diploma Feria Internacional de Valencia.

Mención Honorífica, por la Sociedad Española de Cerámica y Vidrio.

Trofeo Comercio Internacional, Madrid.

Premio Diseño Impiva, Empresa Líder en Diseño.

Premios a la Exportación 1981, 1984, 1987, 1990, 1993, 2002, 2005 y 2010 por la Cámara de Comercio de Castellón.

Trofeo al Mejor Servicio, Valencia.

Mención Honorífica Diseño Impiva, por la Generalitat Valenciana.

American Gold Star Design, por Bid.

American Award, San Antonio, Texas.

Premio Arco de Europa a la Calidad, Madrid.

Trofeo Internacional Antorcha de Oro a la Calidad y Servicio, Madrid.

Empresa Líder en Diseño, por la Generalitat Valenciana.

Premio Valencia Innovación Diseño Industrial, por el Impiva.

Trofeo al Prestigio Comercial, Madrid.

Empresa Nominada en Diseño y Moda, por el Impiva.

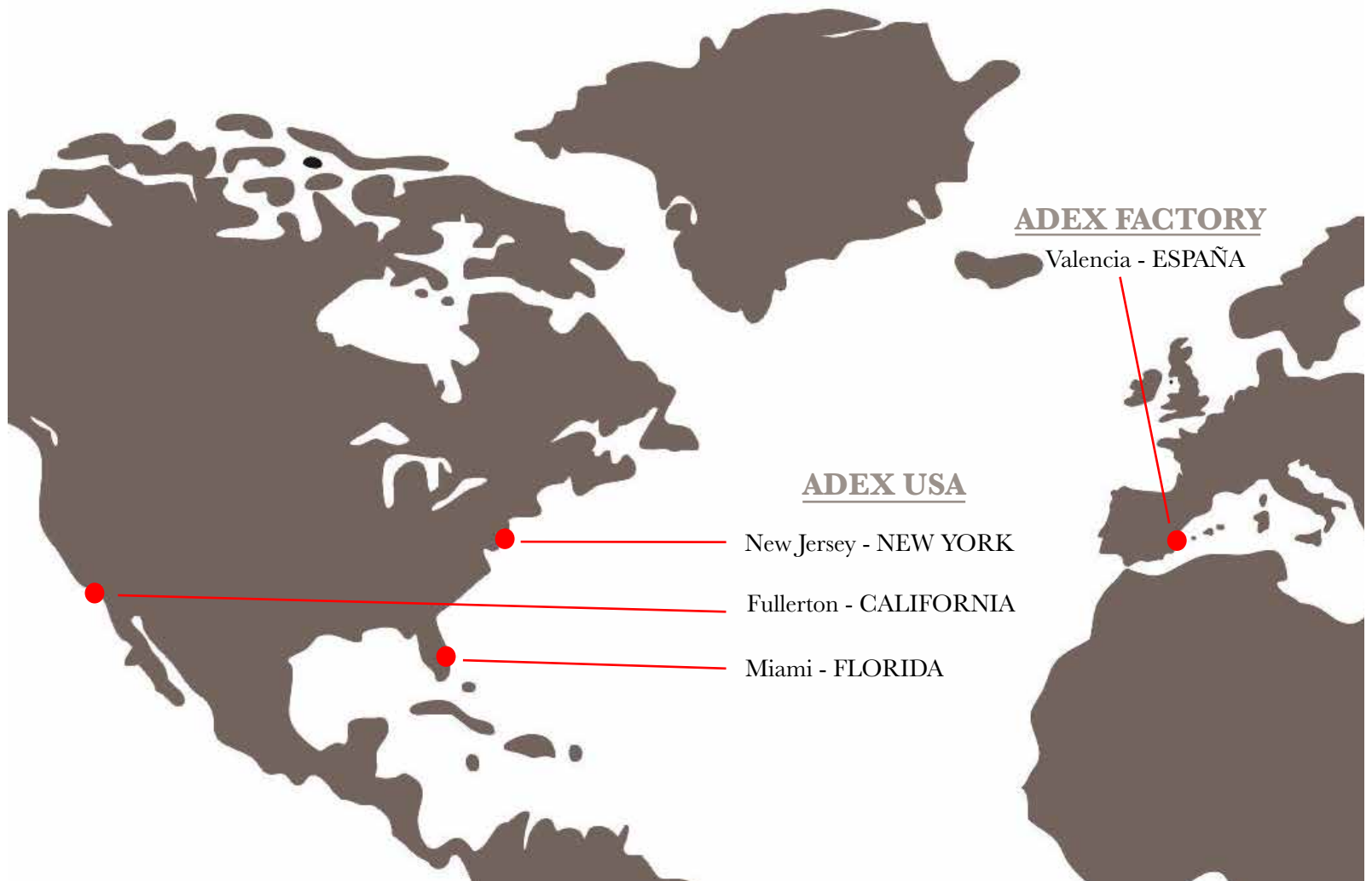
Oscar a la Creatividad, por la Asociación de Arquitectos de París, y por la Asociación Nacional de Arquitectos de Interior de Francia.



Parque Güell / Güell park



Parador Nacional de Chinchón / National Parador of Chinchón



ADEX FACTORY

Valencia - ESPAÑA

ADEX USA

New Jersey - NEW YORK

Fullerton - CALIFORNIA

Miami - FLORIDA

Una empresa comprometida con sus clientes, el diseño y la moda en el azulejo.

ADEX es detalle. Detalle en diseño y decoración, con una amplia variedad de piezas de acabado que marcan la diferencia de lo funcional a lo excepcional.

Nuestros productos son variados en estilos, formas, colores, técnicas y efectos, para conseguir instalaciones únicas e intemporales, que abarcan desde lo Clásico a lo Minimalista. Nuestra fábrica se rige por el Arte en el diseño, desde el esmaltado manual al pintado a mano.

El Arte es una expresión de visión, de la visión de crear los componentes necesarios para construir una obra maestra en los hogares o lugares de trabajo.

ADEX es un fabricante único que funciona como un estudio de diseño a medida. Usted podrá encontrar fácilmente en nuestra amplia gama de productos uno que se adapte a prácticamente cualquier aplicación y gusto individual.

Los productos que les mostramos a continuación le ofrecen una idea de nuestra capacidad para satisfacer sus necesidades.

A company involved with its customers, design and fashion in tiles.

ADEX means details. Details in design and decoration, with a wide range of finishing pieces which mean the difference from functional to exceptional.

Our products are varied in style, shape, colours, techniques and effects, in order to achieve unique and timeless atmospheres, which range from Classic to Minimalist. Our factory is ruled by Art in the design, from manual glazing to hand-made painting.

Art is a vision expression, vision to create the needed components in order to make a master piece for houses and working places.

ADEX is a unique manufacturer which works as a tailor-made design studio. Among our wide range of products, you will easily find the product which better suits any application and individual like.

Products shown below offer you information about our capacity to meet your needs.

Une entreprise engagée avec ses clients, le design et la mode du carrelage.

ADEX est le détail. Detail dans le desing de la décoration, avec un assortiment de pièces de finition qui remarquent la différence entre le fonctionnel et l'exceptionnel.

Nos produits ont une grande variété de styles, formats, couleurs, techniques et effets, pour réussir des pièces uniques et intemporelles, qui comprennent du classique, jusqu'au minimalisme.

Notre usine se tient pour l'art et le design, pour l'email et la peinture à la main.

L'art est une vue d'ensemble, la vue de créer les éléments nécessaires pour construire un chef-d'oeuvre dans votre foyer, ou votre séjour de travail.

ADEX est un fabriquant unique, qui travaille comme un studio à votre mesure. Vous pourrez facilement trouver dans notre gamme de produits, celui qui s'adaptera à votre milieu et votre goût personnel.

Les produits que nous vous offrons ci-après, vous donnerons une idée de nos aptitudes, qui vous donnerons pleine satisfaction.

Предприятие, ориентирующееся на клиентов, дизайн и модные тенденции в мире керамической плитки.

ADEX — это внимание к мелочам. Такое внимание проявляется в дизайне нашей плитке, в ее отделке и в широком ассортименте дополнительных элементов, благодаря которым практичный отделочный материал превращается в уникальное произведение искусства.

Наша разнообразная по форме и цвету продукция производится в различных стилях, с использованием разных видов отделки и эффектов, поэтому с ее помощью можно создавать неподвластные прихотям моды и неповторимые интерьеры в любом стиле, от классики до минимализма. В основе нашей работы лежит подход к дизайну как к искусству, поэтому мы широко применяем ручные методы работы во всех процессах: от нанесения эмали до росписи плитки.

Искусство является выражением нашего мировоззрения, основанного на стремлении создавать все необходимое для превращения помещений самого разного назначения в настоящие шедевры.

ADEX — единственный производитель керамической плитки, который может выполнять функции дизайн-студии и работать под заказ. Среди широкого ассортимента нашей продукции вы легко найдете модели, которые подойдут для ваших целей и будут соответствовать вашему вкусу.

Взгляните на включенные в данный каталог коллекции и убедитесь, что мы способны удовлетворить ваши потребности.

Index

Serie Studio

Snow Cap	12
Bamboo	16
Silver Sand	18
Volcánico	20
Graystone	22
Timberline	26
Eucalyptus	30
Almond	32
Ice Blue	34
Fern	36
Decorados	38

Serie Renaissance

Colores Liso	46
Colores Biselado	48
Colores Escamas	54

Serie Neri

Blanco	60
Biscuit	66
Silver Mist	70
Sierra Sand	72
Negro	76
Storm Blue	78
Sea Green	80
Decorados	82

Serie Rombos

Lisos	88
Textil	94
Micro	98

Serie Modernista

Blanco	102
Marfil	104
Verde Claro	106
Verde Oscuro	108
Azul Oscuro	110
Cadet Gray	112
Stellar Blue	114
Gris Azulado	116
Decorados	118

Serie Ocean

Sand Dollar	124
Top Sail	126
Whitecaps	128
Surf Gray	130

Serie Nature

Snow	136
Linen	138
Marengo	140
Smoke	144
Charcoal	146

Serie Earth

Navajo White	150
Fawn	152
Ash Gray	154
Morning Sky	156

Serie Pavimento

Octógonos	160
Hexágonos	164
Hexágonos Deco	166
Cuadrados	172

Descripción de las páginas

Nombre de la serie
Series name
Nom de la série
Наименование коллекции

Color de la serie
Color serie
Couleur de la serie
Цвет коллекции

STUDIO

Fern

Código de precio
Price code
Code du prix
КОД ЦЕН

Código de la pieza
Code of the piece
Code de la pièce
Код изделия

Nombre de la pieza
Name of the piece
Nom de la pièce
Наименование изделия

Medida en centímetros
Measure in centimeters
Format en centimètres
Размеры в сантиметрах

ADST1052 - ADP44
LISO 7,3 X 14,8 cm.

ADST1069 - ADP44
LISO FRAMED 7,3 x 7,3 cm.

ADST1068 - ADP44
LISO FRAMED 7,3 x 14,8 cm.

P-36
ADST1054 - ADM07
LISO 14,8 x 14,8 cm.

ADST1055 - ADM13
LISO 4,9 X 19,8 cm.

ADST1053 - ADM11
LISO 9,8 x 19,8 cm.

ADST4092 - ADP44
RELIEVE VIZCAYA 14,8 X 14,8 cm

ADST4098 - ADP44
RELIEVE MANDALA PLANET 14,8 X 14,8 cm

ADST4104 - ADP44
RELIEVE MANDALA UNIVERSE 14,8 X 14,8 cm

ADST4089 - ADP27
RELIEVE PONCIANA 3 X 19,8 cm

ADST4088 - ADP40
RELIEVE PALM BEACH 7,5 X 19,8 cm

ADST4088 - RELIEVE GABLES 10 X 19,8 cm

ADST5260 - ADP45
ANGULO MARCO

ADST5258 - ADP45
CORNISA 5 X 19,8 cm.

ADST5254 - ADP45
ANGULO MARCO

ADST5251 - ADP40
CORNISA 7,5 X 19,8 cm.

ADST5255 - ADP27
CUBRECANTO 2,5 X 14,8 cm.

ADST5257 - ADP44
LISTELO 1,7 x 19,8 cm.

ADST5253 - ADP27
BARRA LISA 3 X 19,8 cm.

ADST5262 - ADP27
BULLNOSE TRIM 0,75 X 14,8 cm.

ADST5263 - ADP27
BULLNOSE TRIM 0,75 X 14,8 cm.

ADST5259 - ADP45
ANGULO EXTERIOR

ADST5194 - ADP45
ANGULO

ADST5256 - ADP45
ANGULO

ADST5261 - ADP45
ANGULO

ADST5270 - ADP44
RODAPIE 14,8 x 14,8 cm.


ADST5221 - A
ANGULO EX

Glazed edge trims available


Pages Description







Snow Cap



Bamboo



Silver Sand



Volcánico




Graystone



Timberline



Eucalyptus



Almond



Ice Blue



Fern

STUDIO

Acabado Brillante Glossy Finish

La Serie Studio es el resultado de una superficie con una suave irregularidad, combinada con unos definidos cantos. La agradable gama de colores aporta profundidad y carácter a sus piezas, con una sutil variación y movimiento.

El conjunto de diseños incluye piezas dimensionales de gran relieve elaboradas artesanalmente, así como decorados pintados a mano.

Cree, personalice, y de una nueva dimensión a sus hogares para disfrutar en los años venideros.

DEBIDO A LA NATURALEZA ARTESANAL DE NUESTRO PRODUCTO, UNA POSIBLE VARIACIÓN EN LOS TONOS ES CONSIDERADA COMO UNA PARTICULARIDAD DEL MISMO, Y NO COMO UN DEFECTO.

LOS TONOS DE LAS IMÁGENES DE ESTE CATÁLOGO SON ORIENTATIVOS.

La serie Studio, est le résultat d'une surface, légèrement irrégulière, en combinaison avec des arêtes définies. Son agréable gamme de couleurs, apportent caractère et profondeur à vos pièces, avec sa subtile variation et mouvement.

L'ensemble comprend des pièces dimensionnelles artisanales, à grand relief, et d'autres peintes à la main.

Créez, personnalisez et acquérissez une nouvelle dimension dans vos foyers, pour profiter des prochaines années.

LA FABRICATION ARTISANALE DE NOS PRODUITS, QUI POURRAIT DÉNOTER QUELQUE DIFFÉRENCE SUR LES COULEURS, EST CONSIDÉRÉE COMME UNE PARTICULARITÉ, PAS UN DÉFAUT.

LES TONALITÉS DES IMAGES DE CE CATALOGUE, SON APPROXIMATIVES

Studio Series is the result of a surface with soft unevenness, combined with defined edges. The nice range of colours offers depth and character to its pieces, with subtle variation and movement.

The group of designs include high-relief, hand-made and dimensional pieces as well as hand-painted decorations.

Create, personalize and provide your houses with a new dimension to enjoy throughout the future years.

DUE TO THE HAND-MADE NATURE OF OUR PRODUCTS, A POSSIBLE VARIATION IN SHADES IS CONSIDERED AS A PARTICULARITY OF SUCH PIECE, NOT A DEFECT OR FAULT.

SHADES IN THIS CATALOGUE IMAGES ARE FOR GUIDANCE.


Плитка данной коллекции отличается слегка неровной поверхностью и четкими краями. Приятная цветовая гамма с тонкими вариациями и движениями кисти придает удивительное очарование и своеобразие характеру этой плитки.

В состав этой коллекции входят объемные модели с ярко выраженным рельефом, которые производятся вручную, и декоративные элементы с ручной росписью.


Создайте особую атмосферу в вашем доме, наложите на нее неповторимый отпечаток индивидуальности или преобразите привычный интерьер и наслаждайтесь им на протяжении многих лет.

Принимая во внимание применение ручных методов работы при изготовлении нашей продукции, вариации оттенков плитки являются ее характерной особенностью, а не браком производства.

Оттенки на фотографиях в данном каталоге являются ориентировочными.




ADST1010 - ADM15
LISO 7,3 X 14,8 cm.



ADST1070 - ADM16
LISO FRAMED 7,3 X 14,8 cm.




ADST1071 - ADP08
LISO FRAMED 7,3 X 7,3 cm.




ADST1001 - ADM07
LISO 14,8 X 14,8 cm.



ADST1028 - ADP07
OCTOGONO 14,8 X 14,8 cm.



ADST1035 - ADM18
LISO 4,9 X 19,8 cm.



ADST1019 - ADM13
LISO 9,8 X 19,8 cm.



ADST4028 - ADP48
RELIEVE VIZCAYA 14,8 X 14,8 cm.



ADST4067 - ADP37
RELIEVE MANDALA PLANET 14,8 X 14,8 cm.



ADST4074 - ADP37
RELIEVE MANDALA UNIVERSE 14,8 X 14,8 cm.



ADST4019 - ADP29
RELIEVE PONCIANA 3 X 19,8 cm.



ADST4001 - ADP45
RELIEVE PALM BEACH 7,5 X 19,8 cm.



ADST4046 - ADP46
RELIEVE GABLES 10 X 19,8 cm.



ADST5283 - ADP50
ANGULO MARCO



ADST5281 - ADP32
CORNISA 5 X 19,8 cm.



ADST5282 - ADP50
ANGULO EXTERIOR




ADST5164 - ADP50
ANGULO MARCO



ADST5091 - ADP45
CORNISA 7,5 X 19,8 cm.



ADST5110 - ADP50
ANGULO EXTERIOR




ADST5123 - ADP29
CUBRECANTO 2,5 X 14,8 cm.



ADST5157 - ADP50
ANGULO CUBRECANTO



ADST5280 - ADP21
LISTELO 1,7 X 19,8 cm.




ADST4037 - ADP29
BARRA LISA 3 X 19,8 cm.



ADST5172 - ADP38
BULLNOSE TRIM 0,75 X 14,8 cm.



ADST5174 - ADP42
ANGULO



ADST5173 - ADP43
BULLNOSE TRIM 0,75 X 19,8 cm.




ADST5100 - ADP48
RODAPIE 14,8 X 14,8 cm.



ADST5109 - ADP50
ANGULO EXTERIOR

P-12












ADST1011 - ADM15
LISO 7,3 X 14,8 cm.




ADST1072 - ADM16
LISO FRAMED 7,3 X 14,8 cm.



ADST1073 - ADP08
LISO FRAMED 7,3 X 7,3 cm.




ADST1002 - ADM07
LISO 14,8 X 14,8 cm.



ADST1029 - ADP07
OCTOGONO 14,8 X 14,8 cm.



ADST1036 - ADM18
LISO 4,9 X 19,8 cm.



ADST1020 - ADM13
LISO 9,8 X 19,8 cm.



ADST4029 - ADP48
RELIEVE VIZCAYA 14,8 X 14,8 cm.



ADST4093 - ADP37
RELIEVE MANDALA PLANET 14,8 X 14,8 cm.



ADST4099 - ADP37
RELIEVE MANDALA UNIVERSE 14,8 X 14,8 cm.



ADST4020 - ADP29
RELIEVE PONCIANA 3 X 19,8 cm.



ADST4002 - ADP45
RELIEVE PALM BEACH 7,5 X 19,8 cm.



ADST4047 - ADP46
RELIEVE GABLES 10 X 19,8 cm.



ADST5287 - ADP50
ANGULO MARCO



ADST5285 - ADP32
CORNISA 5 X 19,8 cm.



ADST5286 - ADP50
ANGULO EXTERIOR



ADST5165 - ADP50
ANGULO MARCO



ADST5092 - ADP45
CORNISA 7,5 X 19,8 cm.



ADST5112 - ADP50
ANGULO EXTERIOR



ADST5124 - ADP29
CUBRECANTO 2,5 X 14,8 cm.



ADST5158 - ADP50
ANGULO CUBRECANTO



ADST5284 - ADP21
LISTELO 1,7 X 19,8 cm.



ADST4038 - ADP29
BARRA LISA 3 X 19,8 cm.



ADST5175 - ADP38
BULLNOSE TRIM 0,75 X 14,8 cm.



ADST5177 - ADP42
ANGULO



ADST5176 - ADP43
BULLNOSE TRIM 0,75 X 19,8 cm.



ADST5101 - ADP48
RODAPIE 14,8 X 14,8 cm.



ADST5111 - ADP50
ANGULO EXTERIOR

P-16





Bamboo / Eucalyptus



ADST1012 - ADM15
LISO 7,3 X 14,8 cm.




ADST1076 - ADM16
LISO FRAMED 7,3 X 14,8 cm.



ADST1077 - ADP08
LISO FRAMED 7,3 X 7,3 cm.



ADST1003 - ADM07
LISO 14,8 X 14,8 cm.



ADST1037 - ADM18
LISO 4,9 X 19,8 cm.



ADST1021 - ADM13
LISO 9,8 X 19,8 cm.



ADST4055 - ADP03
TACO RELIEVE FLOR Nº 1
3 X 3 cm.



ADST4062 - ADP03
TACO RELIEVE FLOR Nº 2
3 X 3 cm.



ADST4030 - ADP48
RELIEVE VIZCAYA 14,8 X 14,8 cm.



ADST4094 - ADP37
RELIEVE MANDALA PLANET 14,8 X 14,8 cm.



ADST4100 - ADP37
RELIEVE MANDALA UNIVERSE 14,8 X 14,8 cm.



ADST4021 - ADP29
RELIEVE PONCIANA 3 X 19,8 cm.



ADST4003 - ADP45
RELIEVE PALM BEACH 7,5 X 19,8 cm.



ADST4048 - ADP46
RELIEVE GABLES 10 X 19,8 cm.



ADST5295 - ADP50
ANGULO MARCO

ADST5293 - ADP32
CORNISA 5 X 19,8 cm.

ADST5294 - ADP50
ANGULO EXTERIOR



ADST5166 - ADP50
ANGULO MARCO

ADST5093 - ADP45
CORNISA 7,5 X 19,8 cm.

ADST5114 - ADP50
ANGULO EXTERIOR



ADST5125 - ADP29
CUBRECANTO 2,5 X 14,8 cm.



ADST5159 - ADP50
ANGULO CUBRECANTO



ADST5292 - ADP21
LISTELO 1,7 X 19,8 cm.



ADST4039 - ADP29
BARRA LISA 3 X 19,8 cm.



ADST5178 - ADP38
BULLNOSE TRIM 0,75 X 14,8 cm.



ADST5180 - ADP42
ANGULO



ADST5179 - ADP43
BULLNOSE TRIM 0,75 X 19,8 cm.



ADST5102 - ADP48
RODAPIE 14,8 X 14,8 cm.



ADST5113 - ADP50
ANGULO EXTERIOR

P-18







ADST1015 - ADM15
LISO 7,3 X 14,8 cm.



ADST1082 - ADM16
LISO FRAMED 7,3 X 14,8 cm.



ADST1083 - ADP08
LISO FRAMED 7,3 X 7,3 cm.



ADST1006 - ADM07
LISO 14,8 X 14,8 cm.



ADST1040 - ADM18
LISO 4,9 X 19,8 cm.



ADST1024 - ADM13
LISO 9,8 X 19,8 cm.



ADST4058 - ADP03
TACO RELIEVE FLOR Nº 1
3 X 3 cm.



ADST4065 - ADP03
TACO RELIEVE FLOR Nº 2
3 X 3 cm.



ADST4033 - ADP48
RELIEVE VIZCAYA 14,8 X 14,8 cm.



ADST4072 - ADP37
RELIEVE MANDALA PLANET 14,8 X 14,8 cm.



ADST4079 - ADP37
RELIEVE MANDALA UNIVERSE 14,8 X 14,8 cm.



ADST4024 - ADP29
RELIEVE PONCIANA 3 X 19,8 cm.



ADST4006 - ADP45
RELIEVE PALM BEACH 7,5 X 19,8 cm.



ADST4051 - ADP46
RELIEVE GABLES 10 X 19,8 cm.



ADST5307 - ADP50
ANGULO MARCO

ADST5305 - ADP32
CORNISA 5 X 19,8 cm.

ADST5306 - ADP50
ANGULO EXTERIOR



ADST5169 - ADP50
ANGULO MARCO

ADST5096 - ADP45
CORNISA 7,5 X 19,8 cm.

ADST5120 - ADP50
ANGULO EXTERIOR



ADST5129 - ADP29
CUBRECANTO 2,5 X 14,8 cm.

ADST5162 - ADP50
ANGULO CUBRECANTO



ADST5304 - ADP21
LISTELO 1,7 X 19,8 cm.



ADST4042 - ADP29
BARRA LISA 3 X 19,8 cm.



ADST5190 - ADP38
BULLNOSE TRIM 0,75 X 14,8 cm.

ADST5192 - ADP42
ANGULO




ADST5191 - ADP43
BULLNOSE TRIM 0,75 X 19,8 cm.




ADST5105 - ADP48
RODAPIE 14,8 X 14,8 cm.

ADST5119 - ADP50
ANGULO EXTERIOR







ADST1018 - ADM15
LISO 7,3 X 14,8 cm.



ADST1078 - ADM16
LISO FRAMED 7,3 X 14,8 cm.



ADST1079 - ADP08
LISO FRAMED 7,3 X 7,3 cm.



ADST1009 - ADM07
LISO 14,8 X 14,8 cm.



ADST1041 - ADM18
LISO 4,9 X 19,8 cm.



ADST1027 - ADM13
LISO 9,8 X 19,8 cm.



ADST4059 - ADP03
TACO RELIEVE FLOR Nº 1
3 X 3 cm.



ADST4066 - ADP03
TACO RELIEVE FLOR Nº 2
3 X 3 cm.



ADST4036 - ADP48
RELIEVE VIZCAYA 14,8 X 14,8 cm.



ADST4073 - ADP37
RELIEVE MANDALA PLANET 14,8 X 14,8 cm.



ADST4080 - ADP37
RELIEVE MANDALA UNIVERSE 14,8 X 14,8 cm.



ADST4027 - ADP29
RELIEVE PONCIANA 3 X 19,8 cm.



ADST4009 - ADP45
RELIEVE PALM BEACH 7,5 X 19,8 cm.



ADST4052 - ADP46
RELIEVE GABLES 10 X 19,8 cm.



ADST5299 - ADP50
ANGULO MARCO



ADST5297 - ADP32
CORNISA 5 X 19,8 cm.



ADST5298 - ADP50
ANGULO EXTERIOR



ADST5170 - ADP50
ANGULO MARCO



ADST5099 - ADP45
CORNISA 7,5 X 19,8 cm.



ADST5122 - ADP50
ANGULO EXTERIOR



ADST5127 - ADP29
CUBRECANTO 2,5 X 14,8 cm.



ADST5163 - ADP50
ANGULO CUBRECANTO



ADST5296 - ADP21
LISTELO 1,7 X 19,8 cm.



ADST4045 - ADP29
BARRA LISA 3 X 19,8 cm.



ADST5187 - ADP38
BULLNOSE TRIM 0,75 X 14,8 cm.



ADST5189 - ADP42
ANGULO



ADST5188 - ADP43
BULLNOSE TRIM 0,75 X 19,8 cm.



ADST5108 - ADP48
RODAPIE 14,8 X 14,8 cm.



ADST5121 - ADP50
ANGULO EXTERIOR











ADST1014 - ADM15
LISO 7,3 X 14,8 cm.



ADST1080 - ADM16
LISO FRAMED 7,3 X 14,8 cm.



ADST1081 - ADP08
LISO FRAMED 7,3 X 7,3 cm.



ADST1005 - ADM07
LISO 14,8 X 14,8 cm.



ADST1039 - ADM18
LISO 4,9 X 19,8 cm.



ADST1023 - ADM13
LISO 9,8 X 19,8 cm.



ADST4057 - ADP03
TACO RELIEVE FLOR Nº 1
3 X 3 cm.



ADST4064 - ADP03
TACO RELIEVE FLOR Nº 2
3 X 3 cm.



ADST4032 - ADP48
RELIEVE VIZCAYA 14,8 X 14,8 cm.



ADST4071 - ADP37
RELIEVE MANDALA PLANET 14,8 X 14,8 cm.



ADST4078 - ADP37
RELIEVE MANDALA UNIVERSE 14,8 X 14,8 cm.



ADST4023 - ADP29
RELIEVE PONCIANA 3 X 19,8 cm.



ADST4005 - ADP45
RELIEVE PALM BEACH 7,5 X 19,8 cm.



ADST4050 - ADP46
RELIEVE GABLES 10 X 19,8 cm.



ADST5303 - ADP50
ANGULO MARCO



ADST5301 - ADP32
CORNISA 5 X 19,8 cm.



ADST5302 - ADP50
ANGULO EXTERIOR



ADST5168 - ADP50
ANGULO MARCO



ADST5095 - ADP45
CORNISA 7,5 X 19,8 cm.



ADST5118 - ADP50
ANGULO EXTERIOR



ADST5128 - ADP29
CUBRECANTO 2,5 X 14,8 cm.



ADST5161 - ADP50
ANGULO CUBRECANTO



ADST5300 - ADP21
LISTELO 1,7 X 19,8 cm.



ADST4041 - ADP29
BARRA LISA 3 X 19,8 cm.



ADST5184 - ADP38
BULLNOSE TRIM 0,75 X 14,8 cm.



ADST5186 - ADP42
ANGULO



ADST5185 - ADP43
BULLNOSE TRIM 0,75 X 19,8 cm.



ADST5104 - ADP48
RODAPIE 14,8 X 14,8 cm.




ADST5117 - ADP50
ANGULO EXTERIOR











ADST1013 - ADM15
LISO 7,3 X 14,8 cm.



ADST1074 - ADM16
LISO FRAMED 7,3 X 14,8 cm.



ADST1075 - ADP08
LISO FRAMED 7,3 X 7,3 cm.



ADST1004 - ADM07
LISO 14,8 X 14,8 cm.



ADST1038 - ADM18
LISO 4,9 X 19,8 cm.



ADST1022 - ADM13
LISO 9,8 X 19,8 cm.



ADST4056 - ADP03
TACO RELIEVE FLOR Nº 1
3 X 3 cm.



ADST4063 - ADP03
TACO RELIEVE FLOR Nº 2
3 X 3 cm.



ADST4031 - ADP48
RELIEVE VIZCAYA 14,8 X 14,8 cm.



ADST4095 - ADP37
RELIEVE MANDALA PLANET 14,8 X 14,8 cm.



ADST4101 - ADP37
RELIEVE MANDALA UNIVERSE 14,8 X 14,8 cm.



ADST4022 - ADP29
RELIEVE PONCIANA 3 X 19,8 cm.



ADST4004 - ADP45
RELIEVE PALM BEACH 7,5 X 19,8 cm.



ADST4049 - ADP46
RELIEVE GABLES 10 X 19,8 cm.



ADST5291 - ADP50
ANGULO MARCO



ADST5289 - ADP32
CORNISA 5 X 19,8 cm.



ADST5290 - ADP50
ANGULO EXTERIOR



ADST5167 - ADP50
ANGULO MARCO



ADST5094 - ADP45
CORNISA 7,5 X 19,8 cm.



ADST5116 - ADP50
ANGULO EXTERIOR



ADST5126 - ADP29
CUBRECANTO 2,5 X 14,8 cm.



ADST5160 - ADP50
ANGULO



ADST5288 - ADP21
LISTELO 1,7 X 19,8 cm.



ADST4040 - ADP29
BARRA LISA 3 X 19,8 cm.



ADST5181 - ADP38
BULLNOSE TRIM 0,75 X 14,8 cm.



ADST5183 - ADP42
ANGULO



ADST5182 - ADP43
BULLNOSE TRIM 0,75 X 19,8 cm.




ADST5103 - ADP48
RODAPIE 14,8 X 14,8 cm.




ADST5115 - ADP50
ANGULO EXTERIOR

P-30







ADST1047 - ADM15
LISO 7,3 X 14,8 cm.




ADST1066 - ADM16
LISO FRAMED 7,3 X 14,8 cm.




ADST1067 - ADP08
LISO FRAMED 7,3 X 7,3 cm.



ADST1049 - ADM07
LISO 14,8 X 14,8 cm.



ADST1050 - ADM18
LISO 4,9 X 19,8 cm.



ADST1048 - ADM13
LISO 9,8 x 19,8 cm.



ADST4105 - ADP03
TACO RELIEVE FLOR Nº 1
3 X 3 cm.



ADST4106 - ADP03
TACO RELIEVE FLOR Nº 2
3 X 3 cm.



ADST4091 - ADP48
RELIEVE VIZCAYA 14,8 X 14,8 cm.



ADST4097 - ADP37
RELIEVE MANDALA PLANET 14,8 X 14,8 cm.



ADST4103 - ADP37
RELIEVE MANDALA UNIVERSE 14,8 X 14,8 cm.



ADST4086 - ADP29
RELIEVE PONCIANA 3 X 19,8 cm.



ADST4085 - ADP45
RELIEVE PALM BEACH 7,5 X 19,8 cm.



ADST4084 - ADP46
RELIEVE GABLES 10 X 19,8 cm.



ADST5231 - ADP50
ANGULO MARCO



ADST5229 - ADP32
CORNISA 5 X 19,8 cm.



ADST5230 - ADP50
ANGULO EXTERIOR



ADST5225 - ADP50
ANGULO MARCO



ADST5222 - ADP45
CORNISA 7,5 X 19,8 cm.



ADST5223 - ADP50
ANGULO EXTERIOR



ADST5226 - ADP29
CUBRECANTO 2,5 X 14,8 cm.




ADST5227 - ADP50
ANGULO



ADST5228 - ADP21
LISTELO 1,7 X 19,8 cm.




ADST5224 - ADP29
BARRA LISA 3 X 19,8 cm.



ADST5233 - ADP38
BULLNOSE TRIM 0,75 X 14,8 cm.



ADST5232 - ADP42
ANGULO



ADST5234 - ADP43
BULLNOSE TRIM 0,75 X 19,8 cm.




ADST5241 - ADP48
RODAPIE 14,8 X 14,8 cm.



ADST5250 - ADP50
ANGULO EXTERIOR








ADST1042 - ADM15
LISO 7,3 X 14,8 cm.




ADST1064 - ADM16
LISO FRAMED 7,3 X 14,8 cm.




ADST1065 - ADP08
LISO FRAMED 7,3 X 7,3 cm.



ADST1044 - ADM07
LISO 14,8 X 14,8 cm.



ADST1045 - ADM18
LISO 4,9 X 19,8 cm.



ADST1043 - ADM13
LISO 9,8 X 19,8 cm.



ADST4109 - ADP03
TACO RELIEVE FLOR Nº 1
3 X 3 cm.



ADST4110 - ADP03
TACO RELIEVE FLOR Nº 2
3 X 3 cm.



ADST4090 - ADP48
RELIEVE VIZCAYA 14,8 X 14,8 cm.



ADST4096 - ADP37
RELIEVE MANDALA PLANET 14,8 X 14,8 cm.



ADST4102 - ADP37
RELIEVE MANDALA UNIVERSE 14,8 X 14,8 cm.



ADST4083 - ADP29
RELIEVE PONCIANA 3 X 19,8 cm.



ADST4082 - ADP45
RELIEVE PALM BEACH 7,5 X 19,8 cm.



ADST4081 - ADP46
RELIEVE GABLES 10 X 19,8 cm.



ADST5202 - ADP50
ANGULO MARCO



ADST5200 - ADP32
CORNISA 5 X 19,8 cm.



ADST5201 - ADP50
ANGULO EXTERIOR



ADST5196 - ADP50
ANGULO MARCO



ADST5193 - ADP45
CORNISA 7,5 X 19,8 cm.



ADST5194 - ADP50
ANGULO EXTERIOR



ADST5197 - ADP29
CUBRECANTO 2,5 X 14,8 cm.



ADST5198 - ADP50
ANGULO



ADST5199 - ADP21
LISTELO 1,7 X 19,8 cm.



ADST5195 - ADP29
BARRA LISA 3 X 19,8 cm.



ADST5204 - ADP38
BULLNOSE TRIM 0,75 X 14,8 cm.



ADST5203 - ADP42
ANGULO



ADST5205 - ADP43
BULLNOSE TRIM 0,75 X 19,8 cm.




ADST5212 - ADP48
RODAPIE 14,8 X 14,8 cm.



ADST5221 - ADP50
ANGULO EXTERIOR







ADST1052 - ADM15
LISO 7,3 X 14,8 cm.




ADST1068 - ADM16
LISO FRAMED 7,3 X 14,8 cm.




ADST1069 - ADP08
LISO FRAMED 7,3 X 7,3 cm.



ADST1054 - ADM07
LISO 14,8 X 14,8 cm.



ADST1055 - ADM18
LISO 4,9 X 19,8 cm.



ADST1053 - ADM13
LISO 9,8 X 19,8 cm.



ADST4107 - ADP03
TACO RELIEVE FLOR Nº 1
3 X 3 cm.



ADST4108 - ADP03
TACO RELIEVE FLOR Nº 2
3 X 3 cm.



ADST4092 - ADP48
RELIEVE VIZCAYA 14,8 X 14,8 cm.



ADST4098 - ADP37
RELIEVE MANDALA PLANET 14,8 X 14,8 cm.



ADST4104 - ADP37
RELIEVE MANDALA UNIVERSE 14,8 X 14,8 cm.



ADST4089 - ADP29
RELIEVE PONCIANA 3 X 19,8 cm.



ADST4088 - ADP45
RELIEVE PALM BEACH 7,5 X 19,8 cm.



ADST4087 - ADP46
RELIEVE GABLES 10 X 19,8 cm.



ADST5260 - ADP50
ANGULO MARCO



ADST5258 - ADP32
CORNISA 5 X 19,8 cm.



ADST5259 - ADP50
ANGULO EXTERIOR



ADST5254 - ADP50
ANGULO MARCO



ADST5251 - ADP45
CORNISA 7,5 X 19,8 cm.



ADST5252 - ADP50
ANGULO



ADST5255 - ADP29
CUBRECANTO 2,5 X 14,8 cm.



ADST5256 - ADP50
ANGULO



ADST5257 - ADP21
LISTELO 1,7 X 19,8 cm.



ADST5253 - ADP29
BARRA LISA 3 X 19,8 cm.



ADST5262 - ADP38
BULLNOSE TRIM 0,75 X 14,8 cm.



ADST5261 - ADP42
ANGULO



ADST5263 - ADP43
BULLNOSE TRIM 0,75 X 19,8 cm.



ADST5270 - ADP48
RODAPIE 14,8 X 14,8 cm.



ADST5279 - ADP50
ANGULO EXTERIOR







ADST6002 - ADM35
DECORADO FLORES DAWN
14,8 X 14,8 cm.



ADST3002 - ADP20
GENEFA FLORES DAWN
7,4 X 14,8 cm.




ADST6001 - ADM35
DECORADO FLORES DUSK
14,8 X 14,8 cm.



ADST3001 - ADP20
GENEFA FLORES DUSK
7,4 X 14,8 cm.

















Blanco Z

Biscuit

Snow Cap

Bamboo

Silver Sands

Volcánico

Graystone

Sierra Sand

Silver Mist

Timberline

Eucalyptus

Almond

Ice Blue

Fern

RENAISSANCE

Acabado Brillante *Glossy Finish*

Esta colección especial es una combinación única del pasado y del presente. Sus formas pueden encontrarse en infinidad de cuadros y ornamentos del pasado. Ahora están disponibles en una gama de colores que es a la vez contemporánea e histórica.

Colores que también ofrecemos, en una gran variedad de formatos y tipos de pieza distintos, en nuestras series NERI y STUDIO.

Las posibilidades de diseño están limitadas únicamente por la imaginación, al combinar estas formas únicas con las correspondientes bases, molduras y demás piezas complementarias.

Cette collection spéciale est une combinaison unique entre passé et présent. Leurs formes peuvent être trouvées dans de nombreuses peintures et des ornements du passé. Maintenant, elles sont disponibles dans une gamme de couleurs, à la fois contemporaine et historique.

Couleurs également disponibles dans une variété de formats et de types de pièce différentes, dans notre Série NERI et Studio.

Les possibilités de compositions ne sont limitées que par l'imagination, en combinant ses formes uniques avec les bases correspondantes, moulures et autres pièces complémentaires.

This special Collection is a unique combination of past and present. The shapes can be found throughout in paintings and dwelling ornamentation. They are now available in a color palette which is both Contemporary and historic.

The colors and surface glaze effects are available in a multitude of shapes and sizes which can be found in our NERI and STUDIO Collections.

Design opportunities are truly only limited by the imagination when you combine these unique shapes with the corresponding Subway tiles, moldings, dimensional bases and other finishing pieces.


Esta especial colección – un único сочетание del pasado y del presente. Sus formas se encuentran en multitud de cuadros y ornamentos del pasado. Ahora están disponibles en una gama de colores, a la vez contemporánea e histórica.

Colores que también ofrecemos, en una gran variedad de formatos y tipos de pieza distintos, en nuestras series NERI y STUDIO.

Las posibilidades de diseño están limitadas únicamente por la imaginación, al combinar estas formas únicas con las correspondientes bases, molduras y demás piezas complementarias.



ADNE8109 - ADM33
ARABESCO LISO BLANCO Z
15 X 15 cm.



ADNE8110 - ADM33
ARABESCO LISO BISCUIT
15 X 15 cm.

P-46



ADNE8112 - ADM33
ARABESCO LISO SIERRA SAND
15 X 15 cm.




ADNE8113 - ADM33
ARABESCO LISO SILVER MIST
15 X 15 cm.







ADST8001 - ADM34
ARABESCO BISELADO
SNOW CAP 15 X 15 cm.



ADST8002 - ADM34
ARABESCO BISELADO
BAMBOO 15 X 15 cm.



ADST8003 - ADM34
ARABESCO BISELADO
SILVER SANDS 15 X 15 cm.



ADST8004 - ADM34
ARABESCO BISELADO
EUCALYPTUS 15 X 15 cm.



ADST8008 - ADP47
ARABESCO BISELADO REMATE
SNOW CAP 7,5 X 15 cm.



ADST8009 - ADP47
ARABESCO BISELADO REMATE
BAMBOO 7,5 X 15 cm.



ADST8010 - ADP47
ARABESCO BISELADO REMATE
SILVER SANDS 7,5 X 15 cm.



ADST8011 - ADP47
ARABESCO BISELADO REMATE
EUCALYPTUS 7,5 X 15 cm.



ADST8005 - ADM34
ARABESCO BISELADO
TIMBERLINE 15 X 15 cm.



ADST8006 - ADM34
ARABESCO BISELADO
VOLCÁNICO 15 X 15 cm.



ADST8007 - ADM34
ARABESCO BISELADO
GRAYSTONE 15 X 15 cm.



ADST8025 - ADM34
ARABESCO BISELADO
ALMOND 15 X 15 cm.



ADST8012 - ADP47
ARABESCO BISELADO REMATE
TIMBERLINE 7,5 X 15 cm.



ADST8013 - ADP47
ARABESCO BISELADO REMATE
VOLCÁNICO 7,5 X 15 cm.



ADST8014 - ADP47
ARABESCO BISELADO REMATE
GRAYSTONE 7,5 X 15 cm.



ADST8026 - ADP47
ARABESCO BISELADO REMATE
ALMOND 7,5 X 15 cm.



ADST8022 - ADM34
ARABESCO BISELADO
ICE BLUE 15 X 15 cm.



ADST8028 - ADM34
ARABESCO BISELADO
FERN 15 X 15 cm.



ADST8023 - ADP47
ARABESCO BISELADO REMATE
ICE BLUE 7,5 X 15 cm.



ADST8029 - ADP47
ARABESCO BISELADO REMATE
FERN 7,5 X 15 cm.















ADST8015 - ADM36
ESCAMA BISELADA SNOW CAP
13 X 15 cm.



ADST8016 - ADM36
ESCAMA BISELADA BAMBOO
13 X 15 cm.



ADST8017 - ADM36
ESCAMA BISELADA SILVER SANDS
13 X 15 cm.



ADST8018 - ADM36
ESCAMA BISELADA EUCALYPTUS
13 X 15 cm.



ADST8019 - ADM36
ESCAMA BISELADA TIMBERLINE
13 X 15 cm.



ADST8020 - ADM36
ESCAMA BISELADA VOLCÁNICO
13 X 15 cm.



ADST8021 - ADM36
ESCAMA BISELADA GRAYSTONE
13 X 15 cm.



ADST8027 - ADM36
ESCAMA BISELADA ALMOND
13 X 15 cm.




ADST8024 - ADM36
ESCAMA BISELADA ICE BLUE
13 X 15 cm.



ADST8030 - ADM36
ESCAMA BISELADA FERN
13 X 15 cm.

P-54

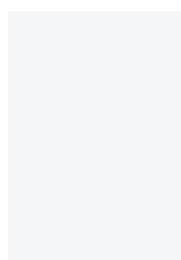












Blanco Z



Biscuit



Silver Mist



Sierra Sand



Negro



Sea Green



Storm Blue

NERI

Acabado Brillante *Glossy Finish*

Esta colección ofrece una amplia selección de modelos y formatos que garantizan múltiples posibilidades de diseño, desde el más sencillo al más complejo, así como una gran variedad de relieves clásicos y diseños contemporáneos, que le ayudarán a dar un acabado exclusivo a su instalación.

Esta colección tiene un estilo intemporal, que aporta una sensación de permanencia, individualidad y diseño.

DEBIDO A LA NATURALEZA ARTESANAL DE NUESTRO PRODUCTO, UNA POSIBLE VARIACIÓN EN LOS TONOS ES CONSIDERADA COMO UNA PARTICULARIDAD DEL MISMO, Y NO COMO UN DEFECTO.

LOS TONOS DE LAS IMÁGENES DE ESTE CATÁLOGO SON ORIENTATIVOS.

Cette collection offre une ample sélection de formats qui garantissent de multiples possibilités de créations, des plus simples aux plus complexes. Sa grande variété de reliefs classiques et design contemporains, donnerons à votre ambiance une finition exclusive.

Cette collection qui a un style intemporal, apporte donc une sensation de permanence, d'individualité, de design.

LA FABRICATION ARTISANALE DE NOS PRODUITS, QUI POURRAIT DÉNOTER QUELQUE DIFFÉRENCE SUR LES COULEURS, EST CONSIDÉRÉE COMME UNE PARTICULARITÉ, PAS UN DÉFAUT.

LES TONALITÉS DES IMAGES DE CE CATALOGUE, SON APPROXIMATIVES.

This collection offers a wide range of models and formats providing many possibilities for design, from the most simple to the most complex, as well as a wide range of classic reliefs and contemporary designs, which will help you provide your spaces with exclusive finishing

This collection is timeless-styled providing a feeling of permanence, individuality and design.

DUE TO THE HAND-MADE NATURE OF OUR PRODUCTS, A POSSIBLE VARIATION IN SHADES IS CONSIDERED AS A PARTICULARITY OF SUCH PIECE, NOT A DEFECT OR FAULT.


SHADES IN THIS CATALOGUE IMAGES ARE FOR GUIDANCE.

В данную коллекцию входят модели различных размеров и форматов, позволяющие дизайнерам дать простор своей творческой фантазии, экспериментируя с простыми и замысловатыми комбинациями. Здесь найдутся и классические рельефы, и современные мотивы для создания неповторимых композиций.


Коллекция выполнена в стиле, который никогда не выходит из моды и приносит в интерьер нотки основательности, индивидуальности и дизайна.

Принимая во внимание применение ручных методов работы при изготовлении нашей продукции, вариации оттенков плитки являются ее характерной особенностью, а не браком производства.

Оттенки на фотографиях в данном каталоге являются ориентировочными.



ADNE1046 - ADM30
LISO PB 5 X 10 cm
ENMALLADO 30,5 X 30,9 cm.




ADNE2024 - ADM30
BISELADO PB 5 X 10 cm
ENMALLADO 30,5 X 30,9 cm.



ADNE1103 - ADM12
LISO EDGE 7,5 X 15 cm.



ADNE4002 - ADP33
RELIEVE BIZANTINO 7,5 X 15 cm.



ADNE1035 - ADM02
LISO PB 7,5 X 15 cm.




ADNE2034 - ADP05
BISELADO PB 7,5 X 7,5 cm.




ADNE1109 - ADM14
LISO EDGE 15 X 15 cm.



ADNE4113 - ADP26
RELIEVE CLÁSICO 7,5 X 15 cm.



P-60
ADNE1025 - ADM01
LISO PB 15 X 15 cm.




ADNE2019 - ADM02
BISELADO PB 7,5 X 15 cm.




ADNE4128 - ADM17
LISO GEO 15 X 15 cm.



ADNE4118 - ADP26
RELIEVE MAR 7,5 X 15 cm.



ADNE1056 - ADM11
LISO PB 5 X 20 cm.




ADNE2039 - ADM03
BISELADO PB 10 X 20 cm.




ADNE4125 - ADM17
LISO BOTANICAL 15 X 15 cm.



ADNE4066 - ADP17
RELIEVE OLAS PB 7,5 X 15 cm.



ADNE1078 - ADM03
LISO PB 10 X 20 cm.



ADNE1087 - ADM04
LISO PB 7,5 X 30 cm.



ADNE4151 - ADM17
LISO STAR 15 X 15 cm.
















ADNE5354 - ADP13
LISTELO CLÁSICO 1,7 X 15 cm.



ADNE5149 - ADP09
CUBRECANTO PB 2,5 X 15 cm.



ADNE5093 - ADP25
BARRA LISA 2,5 X 15 cm.




ADNE5157 - ADP09
TRENZA PB 2,5 X 15 cm.




ADNE5179 - ADP14
CUBRECANTO PB 2,5 X 20 cm.




ADNE5174 - ADP14
TRENZA PB 2,5 X 20 cm.



ADNE4050 - ADP34
BARRA LISA 3 X 20 cm.



ADCT5019 - ADP32
LISTELO CLÁSICO 2 X 30 cm.



ADCT5023 - ADP32
PERFIL 2 X 30 cm.



ADNE5574 - ADP38
BULLNOSE TRIM 0,85 X 15 cm.



ADNE5575 - ADP43
BULLNOSE TRIM 0,85 X 20 cm.



ADNE5482 - ADP50
ÁNGULO MARCO



ADNE5329 - ADP21
CORNISA CLÁSICA 3,5 X 15 cm.



ADNE5376 - ADP50
ÁNGULO EXTERIOR



ADNE5488 - ADP50
ÁNGULO MARCO



ADNE5140 - ADP10
MOLDURA ITALIANA PB
5 X 15 cm.



ADNE5164 - ADP31
ÁNGULO MOLDURA



ADNE5531 - ADP50
ÁNGULO MARCO




ADNE5069 - ADP28
MOLDURA LISA 5 X 15 cm.



ADNE5131 - ADP50
ÁNGULO MOLDURA



ADNE5515 - ADP50
ÁNGULO MARCO



ADNE5324 - ADP32
CORNISA CLÁSICA 7,5 X 15 cm.



ADNE5368 - ADP50
ÁNGULO EXTERIOR



ADNE5488 - ADP50
ÁNGULO MARCO




ADNE5170 - ADP11
MOLDURA ITALIANA PB 5 X 20 cm.



ADNE5164 - ADP31
ÁNGULO MOLDURA



ADNE5474 - ADP50
ÁNGULO MARCO




ADNE5464 - ADP32
CORNISA CLÁSICA 5 X 20 cm.



ADNE5469 - ADP50
ÁNGULO EXTERIOR



ADNE5533 - ADP50
ÁNGULO MARCO



ADCT5027 - ADP45
CORNISA CLÁSICA 7 X 30 cm.



ADCT5039 - ADP50
ÁNGULO EXTERIOR



ADNE5319 - ADP27
RODAPIÉ CLÁSICO 15 X 15 cm.



ADNE5359 - ADP50
ÁNGULO EXTERIOR



ADCT5031 - ADP52
RODAPIÉ CLÁSICO 15 X 30 cm.



ADCT5035 - ADP50
ÁNGULO EXTERIOR













ADNE1047 - ADM30
LISO PB 5 X 10 cm
ENMALLADO 30,5 X 30,9 cm.



ADNE2025 - ADM30
BISELADO PB 5 X 10 cm
ENMALLADO 30,5 X 30,9 cm.




ADNE1104 - ADM12
LISO EDGE 7,5 X 15 cm.




ADNE4001 - ADP33
RELIEVE BIZANTINO 7,5 X 15 cm.



ADNE1034 - ADM02
LISO PB 7,5 X 15 cm.



ADNE2035 - ADP05
BISELADO PB 7,5 X 7,5 cm.




ADNE1110 - ADM14
LISO EDGE 15 X 15 cm.



ADNE4114 - ADP26
RELIEVE CLÁSICO 7,5 x 15 cm.



P-70
ADNE1024 - ADM01
LISO PB 15 X 15 cm.




ADNE2018 - ADM02
BISELADO PB 7,5 X 15 cm.




ADNE4129 - ADM17
LISO GEO 15 X 15 cm.



ADNE4119 - ADP26
RELIEVE MAR 7,5 X 15 cm.



ADNE1057 - ADM11
LISO PB 5 X 20 cm.




ADNE2040 - ADM03
BISELADO PB 10 X 20 cm.




ADNE4126 - ADM17
LISO BOTANICAL 15 X 15 cm.




ADNE4067 - ADP17
RELIEVE OLAS PB 7,5 X 15 cm.



ADNE1079 - ADM03
LISO PB 10 X 20 cm.





ADNE4152 - ADM17
LISO STAR 15 X 15 cm.




ADNE1088 - ADM04
LISO PB 7,5 X 30 cm.








ADNE5355 - ADP13
LISTELO CLÁSICO 1,7 X 15 cm.




ADNE5148 - ADP09
CUBRECANTO PB 2,5 X 15 cm.




ADNE5092 - ADP25
BARRA LISA 2,5 X 15 cm.




ADNE5156 - ADP09
TRENZA PB 2,5 X 15 cm.




ADNE5180 - ADP14
CUBRECANTO PB 2,5 X 20 cm.



ADNE5175 - ADP14
TRENZA PB 2,5 X 20 cm.



ADNE4051 - ADP34
BARRA LISA 3 X 20 cm.



ADCT5020 - ADP32
LISTELO CLÁSICO 2 X 30 cm.



ADCT5024 - ADP32
PERFIL 2 X 30 cm.



ADNE5577 - ADP38
BULLNOSE TRIM 0,85 X 15 cm.



ADNE5578 - ADP43
BULLNOSE TRIM 0,85 X 20 cm.



ADPC5275 - ADP31
ÁNGULO PB



ADPC5275 - ADP31
ÁNGULO PB



ADNE5579 - ADP42
ÁNGULO



ADNE5483 - ADP50
ÁNGULO MARCO



ADNE5489 - ADP50
ÁNGULO MARCO



ADNE5532 - ADP50
ÁNGULO MARCO



ADNE5516 - ADP50
ÁNGULO MARCO



ADNE5489 - ADP50
ÁNGULO MARCO




ADNE5475 - ADP50
ÁNGULO MARCO




ADNE5534 - ADP50
ÁNGULO MARCO




ADNE5330 - ADP21
CORNISA CLÁSICA 3,5 X 15 cm.



ADNE5141 - ADP10
MOLDURA ITALIANA PB
5 X 15 cm.




ADNE5068 - ADP28
MOLDURA LISA 5 X 15 cm.




ADNE5325 - ADP32
CORNISA CLÁSICA 7,5 X 15 cm.



ADNE5169 - ADP11
MOLDURA ITALIANA PB 5 X 20 cm.



ADNE5465 - ADP32
CORNISA CLÁSICA 5 X 20 cm.



ADCT5028 - ADP45
CORNISA CLÁSICA 7 X 30 cm.



ADNE5320 - ADP27
RODAPIÉ CLÁSICO
15 X 15 cm.



ADCT5032 - ADP52
RODAPIÉ CLÁSICO 15 X 30 cm.



ADNE5377 - ADP50
ÁNGULO EXTERIOR



ADNE5165 - ADP31
ÁNGULO MOLDURA



ADNE5132 - ADP50
ÁNGULO MOLDURA




ADNE5369 - ADP50
ÁNGULO EXTERIOR



ADNE5165 - ADP31
ÁNGULO MOLDURA




ADNE5470 - ADP50
ÁNGULO EXTERIOR



ADCT5040 - ADP50
ÁNGULO EXTERIOR



ADNE5360 - ADP50
ÁNGULO EXTERIOR




ADCT5036 - ADP50
ÁNGULO EXTERIOR











ADNE1092 - ADM02
LISO PB 7,5 X 15 cm.



ADNE1096 - ADM11
LISO PB 5 X 20 cm.



ADNE1094 - ADM03
LISO PB 10 X 20 cm.



ADNE5568 - ADP05
BISELADO PB 7,5 X 7,5 cm.

P-76



ADNE2050 - ADM02
BISELADO PB 7,5 X 15 cm.



ADNE2052 - ADM03
BISELADO PB 10 X 20 cm.



ADNE1106 - ADM12
LISO EDGE 7,5 X 15 cm.



ADNE1112 - ADM14
LISO EDGE 15 X 15 cm.



ADNE4138 - ADM17
LISO GEO 15 X 15 cm.



ADNE4136 - ADM17
LISO BOTANICAL 15 X 15 cm.



ADNE4153 - ADM17
LISO STAR 15 X 15 cm.




ADNE4132 - ADP17
RELIEVE OLAS PB 7,5 X 15 cm.



ADNE4134 - ADP33
RELIEVE BIZANTINO 7,5 X 15 cm.



ADNE5496 - ADP13
LISTELO CLÁSICO 1,7 X 15 cm.




ADNE5498 - ADP09
CUBRECANTO PB 2,5 X 15 cm.



ADNE5502 - ADP31
ÁNGULO



ADNE5494 - ADP25
BARRA LISA 2,5 X 15 cm.



ADNE5500 - ADP14
CUBRECANTO PB 2,5 X 20 cm.



ADNE5502 - ADP31
ÁNGULO



ADNE4140 - ADP34
BARRA LISA 3 X 20 cm.



ADNE5486 - ADP50
ÁNGULO MARCO



ADNE5504 - ADP21
CORNISA CLÁSICA 3,5 X 15 cm.



ADNE5506 - ADP50
ÁNGULO EXTERIOR



ADNE5491 - ADP50
ÁNGULO MARCO



ADNE5508 - ADP10
MOLDURA ITALIANA PB
5 X 15 cm.



ADNE5510 - ADP31
ÁNGULO MOLDURA



ADNE5519 - ADP50
ÁNGULO MARCO



ADNE5512 - ADP32
CORNISA CLÁSICA 7,5 X 15 cm.



ADNE5514 - ADP50
ÁNGULO EXTERIOR



ADNE5491 - ADP50
ÁNGULO MARCO



ADNE5530 - ADP11
MOLDURA ITALIANA PB 5 X 20 cm.



ADNE5510 - ADP31
ÁNGULO MOLDURA



ADNE5478 - ADP50
ÁNGULO MARCO



ADNE5468 - ADP32
CORNISA CLÁSICA 5 X 20 cm.



ADNE5473 - ADP50
ÁNGULO EXTERIOR



ADNE5585 - ADP38
BULLNOSE TRIM 0,85 X 15 cm.



ADNE5587 - ADP42
ÁNGULO



ADNE5586 - ADP43
BULLNOSE TRIM 0,85 X 20 cm.



ADNE5521 - ADP27
RODAPIÉ CLÁSICO 15 X 15 cm.



ADNE5523 - ADP50
ÁNGULO EXTERIOR






Silver Mist



ADNE1091 - ADM02
LISO PB 7,5 X 15 cm.



ADNE1105 - ADM12
LISO EDGE 7,5 X 15 cm.



ADNE1095 - ADM11
LISO PB 5 X 20 cm.



ADNE1111 - ADM14
LISO EDGE 15 X 15 cm.



ADNE1093 - ADM03
LISO PB 10 X 20 cm.



ADNE4137 - ADM17
LISO GEO 15 X 15 cm.



ADNE5567 - ADP05
BISELADO PB 7,5 X 7,5 cm.



ADNE4135 - ADM17
LISO BOTANICAL 15 X 15 cm.



ADNE2049 - ADM02
BISELADO PB 7,5 X 15 cm.



ADNE4154 - ADM17
LISO STAR 15 X 15 cm.



ADNE2051 - ADM03
BISELADO PB 10 X 20 cm.



ADNE4131 - ADP17
RELIEVE OLAS PB 7,5 X 15 cm.



ADNE4133 - ADP33
RELIEVE BIZANTINO 7,5 X 15 cm.



ADNE5495 - ADP13
LISTELO CLÁSICO 1,7 X 15 cm.



ADNE5497 - ADP09
CUBRECANTO PB 2,5 X 15 cm.



ADNE5501 - ADP31
ÁNGULO



ADNE5493 - ADP25
BARRA LISA 2,5 X 15 cm.



ADNE5499 - ADP14
CUBRECANTO PB 2,5 X 20 cm.



ADNE5501 - APD31
ÁNGULO



ADNE4139 - ADP34
BARRA LISA 3 X 20 cm.



ADNE5485 - ADP50
ÁNGULO MARCO



ADNE5503 - ADP21
CORNISA CLÁSICA 3,5 X 15 cm.



ADNE5505 - ADP50
ÁNGULO EXTERIOR



ADNE5490 - ADP50
ÁNGULO MARCO



ADNE5507 - ADP10
MOLDURA ITALIANA PB
5 X 15 cm.



ADNE5509 - ADP31
ÁNGULO MOLDURA



ADNE5518 - ADP50
ÁNGULO MARCO



ADNE5511 - ADP32
CORNISA CLÁSICA 7,5 X 15 cm.



ADNE5513 - ADP50
ÁNGULO EXTERIOR



ADNE5490 - ADP50
ÁNGULO MARCO



ADNE5529 - ADP11
MOLDURA ITALIANA PB 5 X 20 cm.



ADNE5509 - ADP31
ÁNGULO MOLDURA



ADNE5477 - ADP50
ÁNGULO MARCO



ADNE5467 - ADP32
CORNISA CLÁSICA 5 X 20 cm.



ADNE5472 - ADP50
ÁNGULO EXTERIOR



ADNE5582 - ADP38
BULLNOSE TRIM 0,85 X 15 cm.



ADNE5584 - ADP42
ÁNGULO



ADNE5583 - ADP43
BULLNOSE TRIM 0,85 X 20 cm.



ADNE5520 - ADP27
RODAPIÉ CLÁSICO
15 X 15 cm.




ADNE5522 - ADP50
ÁNGULO EXTERIOR

P-78





Sierra Sand







ADNE1080 - ADM06
LISO PB 7,5 X 15 cm.



ADNE2048 - ADP05
BISELADO PB 7,5 X 7,5 cm.



ADNE2042 - ADM06
BISELADO PB 7,5 X 15 cm.



ADNE5419 - ADP15
LISTELO CLÁSICO 1,7 X 15 cm.



ADNE5420 - ADP11
CUBRECANTO 2,5 X 15 cm.



ADPC5292 - ADP31
ÁNGULO



ADNE5487 - ADP50
ÁNGULO MARCO



ADNE5439 - ADP21
CORNISA CLÁSICA PB
3,5 X 15 cm.



ADNE5441 - ADP50
ÁNGULO EXTERIOR



ADNE5492 - ADP50
ÁNGULO MARCO



ADNE5318 - ADP15
MOLDURA ITALIANA PB
5 X 15 cm.



ADNE5440 - ADP31
ÁNGULO MOLDURA



ADNE5580 - ADP38
BULLNOSE TRIM 0,85 X 15 cm.



ADNE5581 - ADP42
ÁNGULO



ADNE5438 - ADP30
RODAPIÉ CLÁSICO 15 X 15 cm.



ADNE5442 - ADP50
ÁNGULO EXTERIOR







ADNE1097 - ADM02
LISO PB 7,5 X 15 cm.



ADNE1099 - ADM11
LISO PB 5 X 20 cm.



ADNE1098 - ADM03
LISO PB 10 X 20 cm.



ADNE5609 - ADP05
BISELADO PB 7,5 X 7,5 cm.

P-84



ADNE2054 - ADM02
BISELADO PB 7,5 X 15 cm.



ADNE2055 - ADM03
BISELADO PB 10 X 20 cm.



ADNE1107 - ADM12
LISO EDGE 7,5 X 15 cm.



ADNE1113 - ADM14
LISO EDGE 15 X 15 cm.



ADNE4144 - ADM17
LISO GEO 15 X 15 cm.



ADNE4143 - ADM17
LISO BOTANICAL 15 X 15 cm.



ADNE4150 - ADM17
LISO STAR 15 X 15 cm.



ADNE4141 - ADP17
RELIEVE OLAS PB 7,5 X 15 cm.



ADNE4142 - ADP33
RELIEVE BIZANTINO 7,5 X 15 cm.



ADNE5595 - ADP13
LISTELO CLÁSICO 1,7 X 15 cm.



ADNE5596 - ADP09
CUBRECANTO PB 2,5 X 15 cm.



ADNE5598 - ADP31
ÁNGULO



ADNE5594 - ADP25
BARRA LISA 2,5 X 15 cm.



ADNE5597 - ADP14
CUBRECANTO PB 2,5 X 20 cm.



ADNE5598 - ADP31
ÁNGULO



ADNE5588 - ADP34
BARRA LISA 3 X 20 cm.



ADNE5592 - ADP50
ÁNGULO MARCO



ADNE5599 - ADP21
CORNISA CLÁSICA 3,5 X 15 cm.



ADNE5600 - ADP50
ÁNGULO EXTERIOR



ADNE5593 - ADP50
ÁNGULO MARCO



ADNE5601 - ADP10
MOLDURA ITALIANA PB
5 X 15 cm.



ADNE5602 - ADP31
ÁNGULO MOLDURA



ADNE5605 - ADP50
ÁNGULO MARCO



ADNE5603 - ADP32
CORNISA CLÁSICA 7,5 X 15 cm.



ADNE5604 - ADP50
ÁNGULO EXTERIOR



ADNE5593 - ADP50
ÁNGULO MARCO



ADNE5608 - ADP11
MOLDURA ITALIANA PB 5 X 20 cm.



ADNE5602 - ADP31
ÁNGULO MOLDURA



ADNE5591 - ADP50
ÁNGULO MARCO



ADNE5589 - ADP32
CORNISA CLÁSICA 5 X 20 cm.



ADNE5590 - ADP50
ÁNGULO EXTERIOR



ADNE5610 - ADP38
BULLNOSE TRIM 0,85 X 15 cm.



ADNE5612 - ADP42
ÁNGULO



ADNE5611 - ADP43
BULLNOSE TRIM 0,85 X 20 cm.



ADNE5606 - ADP27
RODAPIÉ CLÁSICO
15 X 15 cm.



ADNE5607 - ADP50
ÁNGULO EXTERIOR





Storm Blue



ADNE1100 - ADM02
LISO PB 7,5 X 15 cm.



ADNE1108 - ADM12
LISO EDGE 7,5 X 15 cm.



ADNE1102 - ADM11
LISO PB 5 X 20 cm.



ADNE1114 - ADM14
LISO EDGE 15 X 15 cm.



ADNE1101 - ADM03
LISO PB 10 X 20 cm.



ADNE4148 - ADM17
LISO GEO 15 X 15 cm.



ADNE5634 - ADP05
BISELADO PB 7,5 X 7,5 cm.



ADNE4147 - ADM17
LISO BOTANICAL 15 X 15 cm.



ADNE2056 - ADM02
BISELADO PB 10 X 15 cm.



ADNE4149 - ADM17
LISO STAR 15 X 15 cm.



ADNE2057 - ADM03
BISELADO PB 10 X 20 cm.



ADNE4145 - ADP17
RELIEVE OLAS PB 7,5 X 15 cm.



ADNE4146 - ADP33
RELIEVE BIZANTINO 7,5 X 15 cm.



ADNE5620 - ADP13
LISTELO CLÁSICO 1,7 X 15 cm.



ADNE5621 - ADP09
CUBRECANTO PB 2,5 X 15 cm.



ADNE5623 - ADP31
ÁNGULO



ADNE5619 - ADP25
BARRA LISA 2,5 X 15 cm.



ADNE5622 - ADP14
CUBRECANTO PB 2,5 X 20 cm.



ADNE5623 - ADP31
ÁNGULO



ADNE5613 - ADP34
BARRA LISA 3 X 20 cm.



ADNE5617 - ADP50
ÁNGULO MARCO



ADNE5624 - ADP21
CORNISA CLÁSICA 3,5 X 15 cm.



ADNE5625 - ADP50
ÁNGULO EXTERIOR



ADNE5618 - ADP50
ÁNGULO MARCO



ADNE5626 - ADP10
MOLDURA ITALIANA PB 5 X 15 cm.



ADNE5627 - ADP31
ÁNGULO MOLDURA



ADNE5630 - ADP50
ÁNGULO MARCO



ADNE5628 - ADP32
CORNISA CLÁSICA 7,5 X 15 cm.



ADNE5629 - ADP50
ÁNGULO EXTERIOR



ADNE5618 - ADP50
ÁNGULO MARCO



ADNE5633 - ADP11
MOLDURA ITALIANA PB 5 X 20 cm.



ADNE5627 - ADP31
ÁNGULO MOLDURA



ADNE5616 - ADP50
ÁNGULO MARCO



ADNE5614 - ADP32
CORNISA CLÁSICA 5 X 20 cm.



ADNE5615 - ADP50
ÁNGULO EXTERIOR



ADNE5635 - ADP38
BULLNOSE TRIM 0,85 X 15 cm.



ADNE5637 - ADP42
ÁNGULO



ADNE5636 - ADP43
BULLNOSE TRIM 0,85 X 20 cm.




ADNE5631 - ADP27
RODAPIÉ CLÁSICO
15 X 15 cm.



ADNE5632 - ADP50
ÁNGULO EXTERIOR







ADNE6423 - ADM31
DECORADO KUBIK
15 X 15 cm.



ADNE6425 - ADM31
DECORADO MADEIRA BISCUTT
15 X 15 cm.



ADNE6424 - ADM31
DECORADO MADEIRA BLANCO Z
15 X 15 cm.

P-88

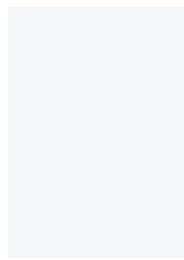












Blanco Z



Biscuit




Nacar



Grafito



Cobalto



Niquel



Platino



Oro Viejo

ROMBOS

Acabado Brillante *Glossy Finish*

Esta Serie, al igual que las joyas, denota un sentimiento de lujo y de exclusividad, añadiendo interés y originalidad en cualquier ambiente que sea utilizada. La gama de esmaltes va desde los colores neutros hasta los sofisticados y exclusivos oro y plata.

Transforme sus espacios en algo único y diferente.

DEBIDO A LA NATURALEZA ARTESANAL DE NUESTRO PRODUCTO, UNA POSIBLE VARIACIÓN EN LOS TONOS ES CONSIDERADA COMO UNA PARTICULARIDAD DEL MISMO, Y NO COMO UN DEFECTO.

LOS TONOS DE LAS IMÁGENES DE ESTE CATÁLOGO SON ORIENTATIVOS.

Cette serie, comme les bijoux, dénote un sentiment de luxe et d'exclusivité, ajoutant intérêt et originalité à toute ambiance. Son éventail d'émaux vont des couleurs neutres jusqu'aux plus sophistiquées, or et argent.

Elle transforme vos espaces en lieux uniques et différents.

LA FABRICATION ARTISANALE DE NOS PRODUITS, QUI POURRAIT DÉNOTER QUELQUE DIFFÉRENCE SUR LES COULEURS, EST CONSIDÉRÉE COMME UNE PARTICULARITÉ, PAS UN DÉFAUT.

LES TONALITÉS DES IMAGES DE CE CATALOGUE, SON APPROXIMATIVES

This series, the same as jewels, shows a feeling for luxury and exclusivity, providing interest and originality wherever used. Glazes range from neutral colours to gold and silver, which are the most sophisticated and exclusive colours.

Make your rooms become something unique and different.

DUE TO THE HAND-MADE NATURE OF OUR PRODUCTS, A POSSIBLE VARIATION IN SHADES IS CONSIDERED AS A PARTICULARITY OF SUCH PIECE, NOT A DEFECT OR FAULT.

SHADES IN THIS CATALOGUE IMAGES ARE FOR GUIDANCE.

Напоминающая грани драгоценных камней плитка данной серии является воплощением роскоши и эксклюзивности. Эта коллекция станет изюминкой любого интерьера и придаст ему оригинальность. Цветовая гамма эмалей включает от нейтральных оттенков до изысканного золота и серебра.

Создайте в доме атмосферу элегантности и великолепия.

Принимая во внимание применение ручных методов работы при изготовлении нашей продукции, вариации оттенков плитки являются ее характерной особенностью, а не браком производства.


Оттенки на фотографиях в данном каталоге являются ориентировочными.



ADNE8051 - ADP15
ROMBO LISO BLANCO Z
10 X 20 cm.



ADNE8006 - ADP19
ROMBO ACOLCHADO BLANCO Z
10 X 20 cm.



ADNE8050 - ADP15
ROMBO LISO BISCUIT
10 X 20 cm.



ADNE8007 - ADP19
ROMBO ACOLCHADO BISCUIT
10 X 20 cm.

P-94



ADNE8026 - ADP01
TACO LISO BLANCO Z
2 X 2 cm.



ADNE8027 - ADP01
TACO LISO BISCUIT
2 X 2 cm.



ADNE8031 - ADP01
TACO LISO NEGRO
2 X 2 cm.



ADNE8061 - ADP16
TACO LISO PLATA
2 X 2 cm.



ADNE8062 - ADP16
TACO LISO ORO
2 X 2 cm.



ADNE8016 - ADP01
TACO ESFERA BLANCO Z
2 X 2 cm.



ADNE8017 - ADP01
TACO ESFERA BISCUIT
2 X 2 cm.



ADNE8035 - ADP01
TACO ESFERA NEGRO
2 X 2 cm.




ADNE8058 - ADP16
TACO ESFERA PLATA
2 X 2 cm.




ADNE8059 - ADP16
TACO ESFERA ORO
2 X 2 cm.















ADNE8104 - ADP24
ROMBO ACOLCHADO TEXTIL NACAR
10 X 20 cm.



ADNE8105 - ADP24
ROMBO ACOLCHADO TEXTIL GRAFITO
10 X 20 cm.

P-100



ADNE8026 - ADP01
TACO LISO BLANCO Z
2 X 2 cm.



ADNE8027 - ADP01
TACO LISO BISCUIT
2 X 2 cm.



ADNE8031 - ADP01
TACO LISO NEGRO
2 X 2 cm.



ADNE8061 - ADP16
TACO LISO PLATA
2 X 2 cm.



ADNE8062 - ADP16
TACO LISO ORO
2 x 2 cm.



ADNE8016 - ADP01
TACO ESFERA BLANCO Z
2 X 2 cm.



ADNE8017 - ADP01
TACO ESFERA BISCUIT
2 X 2 cm.



ADNE8035 - ADP01
TACO ESFERA NEGRO
2 X 2 cm.



ADNE8058 - ADP16
TACO ESFERA PLATA
2 X 2 cm.




ADNE8059 - ADP16
TACO ESFERA ORO
2 X 2 cm.












ADNE8122 - ADP23
ROMBO ACOLCHADO MICRO COBALTO
10 X 20 cm.



ADNE8123 - ADP23
ROMBO ACOLCHADO MICRO NIQUEL
10 X 20 cm.



ADNE8124 - ADP23
ROMBO ACOLCHADO MICRO PLATINO
10 X 20 cm.



ADNE8125 - ADP23
ROMBO ACOLCHADO MICRO ORO VIEJO
10 X 20 cm.

P-104



ADNE8026 - ADP1
TACO LISO BLANCO Z
2 X 2 cm.



ADNE8027 - ADP1
TACO LISO BISCUIT
2 X 2 cm.



ADNE8031 - ADP1
TACO LISO NEGRO
2 X 2 cm.



ADNE8061 - ADP14
TACO LISO PLATA
2 X 2 cm.



ADNE8062 - ADP14
TACO LISO ORO
2 X 2 cm.



ADNE8016 - ADP1
TACO ESFERA BLANCO Z
2 X 2 cm.



ADNE8017 - ADP1
TACO ESFERA BISCUIT
2 X 2 cm.



ADNE8035 - ADP1
TACO ESFERA NEGRO
2 X 2 cm.




ADNE8058 - ADP14
TACO ESFERA PLATA
2 X 2 cm.

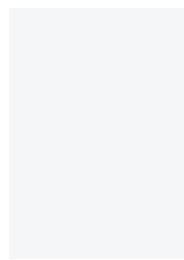


ADNE8059 - ADP14
TACO ESFERA ORO
2 X 2 cm.










Blanco



Marfil




Verde Claro



Verde Oscuro



Azul Oscuro



Cadet Gray



Stellar Blue



Gris Azulado

MODERNISTA

Acabado Cuarteado Brillante *Crackle Glossy Finish*

Esta serie se caracteriza por su esmalte cuarteado y brillante, así como por su amplia variedad de colores y piezas de acabado. Cada azulejo tiene un sutil y distintivo carácter, que aporta un sentimiento de belleza eterna y única en cualquier instalación.

El estilo de esta serie es versátil, y puede ir desde lo tradicional a lo moderno o minimalista, otorgando siempre una personalidad propia a sus ambientes.

DEBIDO A LA NATURALEZA ARTESANAL DE NUESTRO PRODUCTO, UNA POSIBLE VARIACIÓN EN LOS TONOS ES CONSIDERADA COMO UNA PARTICULARIDAD DEL MISMO, Y NO COMO UN DEFECTO.

LOS TONOS DE LAS IMÁGENES DE ESTE CATÁLOGO SON ORIENTATIVOS.

VEASE RECOMENDACIONES DE INSTALACION PARA ESMALTES CRAQUELADOS EN LA PÁGINA 184s

Cette serie se caractérise par son émail craquelé et brillant, et son ample variété de couleurs et pièces de finition. Chaque carrelage apporte des caractéristiques subtiles et distinctives, et apporte à chaque lieu, un sentiment unique et d'éternelle beauté.

Le style de cette série est versatile, qui va du style traditionnel au moderne et minimaliste, apportant toujours sa vraie personnalité à vos ambiances

LA FABRICATION ARTISANALE DE NOS PRODUITS, QUI POURRAIT DÉNOTER QUELQUE DIFFÉRENCE SUR LES COULEURS, EST CONSIDÉRÉE COMME UNE PARTICULARITÉ, PAS UN DÉFAUT.

LES TONALITÉS DES IMAGES DE CE CATALOGUE, SON APPROXIMATIVES.

VOIR LES RECOMMANDATIONS POUR L'INSTALLATION DE CARRELAGES CRAQUELÉS À LA PAGE 184

This series is characterized by its cracking and bright glaze and its wide range of colours and finishing parts.

Each tile has a subtle and distinctive character providing a feeling of eternal and unique beauty wherever used.

This is a versatile-styled series, ranging from traditional to modern or minimalist, providing atmospheres with their own personality.

DUE TO THE HAND-MADE NATURE OF OUR PRODUCTS, A POSSIBLE VARIATION IN SHADES IS CONSIDERED AS A PARTICULARITY OF SUCH PIECE, NOT A DEFECT OR FAULT.

SHADES IN THIS CATALOGUE IMAGES ARE FOR GUIDANCE.

PLEASE SEE CRACKLE GLAZE INSTALLATION NOTICE ON PAGE 184


Отличительными чертами данной коллекции являются глянцевая эмаль с эффектом кракле, а также разнообразная гамма оттенков и декоративных элементов. Каждая плитка обладает своим неповторимым характером, и их использование придает любому интерьеру ореол вечной красоты и уникальности.

Дизайн коллекции достаточно универсальный, так что ее можно использовать в самых разных композициях: от традиционных до современных, выдержанных в стиле минимализма, и каждый интерьер будет иметь ярко выраженный характер.


Принимая во внимание применение ручных методов работы при изготовлении нашей продукции, вариации оттенков плитки являются ее характерной особенностью, а не браком производства.

Оттенки на фотографиях в данном каталоге являются ориентировочными.

СМОТРИТЕ РЕКОМЕНДАЦИИ ПО УКЛАДКЕ ГЛЯНЦЕВОЙ ЭМАЛИ С ЭФФЕКТОМ КРАКЕЛЮРА НА СТРАНИЦЕ 184




ADM01030 - ADM32
LISO PB 5 X 10 cm.
ENMALLADO 30,5 X 30,9 cm.




ADM01016 - ADM08
LISO PB 7,5 X 15 cm.



ADM01015 - ADM05
LISO PB 15 X 15 cm.



ADM01042 - ADM26
LISO PB 5 X 20 cm.




ADM01075 - ADM10
LISO PB 10 X 20 cm.



ADM02013 - ADM32
BISELADO PB 5 X 10 cm.
ENMALLADO 30,5 X 30,9 cm.



ADM02025 - ADP06
BISELADO PB 7,5 X 7,5 cm.



ADM02008 - ADM08
BISELADO PB 7,5 X 15 cm.



ADM04002 - ADP35
RELIEVE BIZANTINO 7,5 X 15 cm.



ADM04087 - ADP28
RELIEVE MAR 7,5 X 15 cm.



ADM04063 - ADP18
RELIEVE OLAS PB 7,5 X 15 cm.



ADM04078 - ADP28
RELIEVE CLÁSICO 7,5 X 15 cm.



ADM05265 - ADP15
LISTELO CLÁSICO 1,7 X 15 cm.



ADM05173 - ADP11
CUBRECANTO PB 2,5 X 15 cm.



ADM05038 - ADP26
BARRA LISA 2,5 X 15 cm.



ADM05184 - ADP11
TRENZA PB 2,5 X 15 cm.



ADM05401 - ADP50
ÁNGULO MARCO



ADM05220 - ADP22
CORNISA CLÁSICA
3,5 X 15 cm.



ADM05349 - ADP50
ÁNGULO EXTERIOR



ADM05404 - ADP50
ÁNGULO MARCO



ADM05166 - ADP15
MOLDURA ITALIANA PB
5 X 15 cm.



ADCO5190 - ADP31
ÁNGULO EXTERIOR



ADM05407 - ADP50
ÁNGULO MARCO



ADM05026 - ADP30
MOLDURA LISA 5 X 15 cm.



ADM05108 - ADP50
ÁNGULO MOLDURA



ADM05410 - ADP50
ÁNGULO MARCO



ADM05211 - ADP34
CORNISA CLÁSICA
7,5 X 15 cm.



ADNE5343 - ADP50
ÁNGULO EXTERIOR



ADM05398 - ADP50
ÁNGULO MARCO



ADM05392 - ADP33
CORNISA CLÁSICA 5 X 20 cm.



ADM05395 - ADP50
ÁNGULO EXTERIOR



ADM05419 - ADP38
BULLNOSE TRIM 0,85 X 15 cm.



ADM05421 - ADP42
ÁNGULO



ADM05420 - ADP43
BULLNOSE TRIM 0,85 X 20 cm.



ADM05202 - ADP30
RODAPIÉ CLÁSICO
15 X 15 cm.




ADM05331 - ADP50
ÁNGULO EXTERIOR







ADM01031 - ADM32
LISO PB 5 X 10 cm
ENMALLADO 30,5 X 30,9 cm.



ADM01020 - ADM08
LISO PB 7,5 X 15 cm.



ADM01019 - ADM05
LISO PB 15 X 15 cm.



ADM01043 - ADM26
LISO PB 5 X 20 cm.




ADM01076 - ADM10
LISO PB 10 X 20 cm.



ADM02014 - ADM32
BISELADO PB 5 X 10 cm.
ENMALLADO 30,5 X 30,9 cm.



ADM02026 - ADP06
BISELADO PB 7,5 X 7,5 cm.



ADM02010 - ADM08
BISELADO PB 7,5 X 15 cm.



ADM04004 - ADP35
RELIEVE BIZANTINO 7,5 X 15 cm.



ADM04079 - ADP28
RELIEVE CLÁSICO 7,5 X 15 cm.



ADM04088 - ADP28
RELIEVE MAR 7,5 X 15 cm.



ADM04065 - ADP18
RELIEVE OLAS 7,5 X 15 cm.




ADM05266 - ADP15
LISTELO CLÁSICO 1,7 X 15 cm.



ADM05177 - ADP11
CUBRECANTO PB 2,5 X 15 cm.




ADM05040 - ADP26
BARRA LISA 2,5 X 15 cm.



ADM05186 - ADP11
TRENZA PB 2,5 X 15 cm.



ADM05402 - ADP50
ÁNGULO MARCO



ADM05221 - ADP22
CORNISA CLÁSICA
3,5 X 15 cm.



ADM05350 - ADP50
ÁNGULO EXTERIOR



ADM05405 - ADP50
ÁNGULO MARCO



ADM05168 - ADP15
MOLDURA ITALIANA PB
5 X 15 cm.



ADCO5192 - ADP31
ÁNGULO



ADM05408 - ADP50
ÁNGULO MARCO



ADM05028 - ADP30
MOLDURA LISA 5 X 15 cm.



ADM05110 - ADP50
ÁNGULO MOLDURA



ADM05411 - ADP50
ÁNGULO MARCO



ADM05212 - ADP34
CORNISA CLÁSICA
7,5 X 15 cm.



ADM05344 - ADP50
ÁNGULO EXTERIOR



ADM05399 - ADP50
ÁNGULO MARCO



ADM05393 - ADP33
CORNISA CLÁSICA 5 X 20 cm.



ADM05396 - ADP50
ÁNGULO EXTERIOR



ADM05422 - ADP38
BULLNOSE TRIM 0,85 X 15 cm.



ADM05424 - ADP42
ÁNGULO



ADM05423 - ADP43
BULLNOSE TRIM 0,85 X 20 cm.



ADM05203 - ADP30
RODAPIÉ CLÁSICO
15 X 15 cm.



ADM05332 - ADP50
ÁNGULO EXTERIOR





ADMO1022 - ADM08
LISO PB 7,5 X 15 cm.



ADMO2011 - ADM08
BISELADO PB 7,5 X 15 cm.



ADMO4080 - ADP28
RELIEVE CLÁSICO 7,5 X 15 cm.



ADMO1021 - ADM05
LISO PB 15 X 15 cm.



ADMO2027 - ADP06
BISELADO PB 7,5 X 7,5 cm.



ADMO4005 - ADP35
RELIEVE BIZANTINO 7,5 X 15 cm.



ADMO5267 - ADP15
LISTELO CLÁSICO 1,7 X 15 cm.



ADMO5169 - ADP15
MOLDURA ITALIANA PB
5 X 15 cm.



ADCO5193 - ADP31
ÁNGULO



ADMO5187 - ADP11
TRENZA PB 2,5 X 15 cm.



ADMO5222 - ADP22
CORNISA CLÁSICA
3,5 X 15 cm.



ADMO5351 - ADP50
ÁNGULO EXTERIOR



ADMO5179 - ADP11
CUBRECANTO PB
2,5 X 15 cm.




ADPC5276 - ADP31
ÁNGULO



ADMO5204 - ADP30
RODAPIÉ CLÁSICO
15 X 15 cm.



ADMO5334 - ADP50
ÁNGULO EXTERIOR







ADMO1024 - ADM08
LISO PB 7,5 X 15 cm.



ADMO2012 - ADM08
BISELADO PB 7,5 X 15 cm.



ADMO4081 - ADP28
RELIEVE CLÁSICO 7,5 X 15 cm.



ADMO1023 - ADM05
LISO PB 15 X 15 cm.



ADMO2028 - ADP06
BISELADO PB 7,5 X 7,5 cm.



ADMO4006 - ADP35
RELIEVE BIZANTINO 7,5 X 15 cm.



ADMO5268 - ADP15
LISTELO CLÁSICO 1,7 X 15 cm.



ADMO5170 - ADP15
MOLDURA ITALIANA PB
5 X 15 cm.



ADCO5194 - ADP31
ÁNGULO



ADMO5188 - ADP11
TRENZA PB 2,5 X 15 cm.



ADMO5223 - ADP22
CORNISA CLÁSICA
3,5 X 15 cm.



ADMO5417 - ADP50
ÁNGULO EXTERIOR



ADMO5181 - ADP11
CUBRECANTO PB 2,5 X 15 cm.




ADPC5277 - ADP31
ÁNGULO



ADMO5205 - ADP30
RODAPIÉ CLÁSICO
15 X 15 cm.



ADMO5415 - ADP50
ÁNGULO EXTERIOR







ADMO1014 - ADM08
LISO PB 7,5 X 15 cm.



ADMO2007 - ADM08
BISELADO PB 7,5 X 15 cm.



ADMO4082 - ADP28
RELIEVE CLÁSICO 7,5 X 15 cm.



ADMO1013 - ADM05
LISO PB 15 X 15 cm.



ADMO2029 - ADP06
BISELADO PB 7,5 X 7,5 cm.



ADMO4001 - ADP35
RELIEVE BIZANTINO 7,5 X 15 cm.



ADMO5269 - ADP15
LISTELO CLÁSICO 1,7 X 15 cm.



ADMO5165 - ADP15
MOLDURA ITALIANA PB
5 X 15 cm.



ADCO5189 - ADP31
ÁNGULO



ADMO5183 - ADP11
TRENZA PB 2,5 X 15 cm.



ADMO5224 - ADP22
CORNISA CLÁSICA
3,5 X 15 cm.



ADMO5418 - ADP50
ÁNGULO EXTERIOR



ADMO5171 - ADP11
CUBRECANTO PB 2,5 X 15 cm.



ADPC5278 - ADP31
ÁNGULO



ADMO5206 - ADP30
RODAPIÉ CLÁSICO
15 X 15 cm.



ADMO5416 - ADP50
ÁNGULO EXTERIOR







ADMO1081 - ADM08
LISO PB 7,5 X 15 cm.



ADMO2045 - ADM08
BISELADO PB 7,5 X 15 cm.



ADMO4122 - ADP18
RELIEVE OLAS 7,5 X 15 cm.



ADMO1080 - ADM26
LISO PB 5 X 20 cm.



ADMO5499 - ADP06
BISELADO PB 7,5 X 7,5 cm.



ADMO4124 - ADP35
RELIEVE BIZANTINO 7,5 X 15 cm.



ADMO1082 - ADM10
LISO PB 10 X 20 cm.



ADMO5456 - ADP15
LISTELO CLÁSICO 1,7 X 15 cm.



ADMO5464 - ADP50
ÁNGULO MARCO

ADMO5462 - ADP22
CORNISA CLÁSICA
3,5 X 15 cm.

ADMO5463 - ADP50
ÁNGULO EXTERIOR



ADMO5461 - ADP50
ÁNGULO MARCO

ADMO5459 - ADP15
MOLDURA ITALIANA PB
5 X 15 cm.

ADMO5460 - ADP31
ÁNGULO



ADMO5457 - ADP11
CUBRECANTO PB 2,5 X 15 cm.



ADMO5458 - ADP31
ÁNGULO



ADMO5470 - ADP50
ÁNGULO MARCO

ADMO5468 - ADP33
CORNISA CLÁSICA 5 X 20 cm.

ADMO5469 - ADP50
ÁNGULO EXTERIOR



ADMO5455 - ADP26
BARRA LISA 2,5 X 15 cm.



ADMO5467 - ADP50
ÁNGULO MARCO

ADMO5465 - ADP34
CORNISA CLÁSICA
7,5 X 15 cm.

ADMO5466 - ADP50
ÁNGULO EXTERIOR



ADMO5449 - ADP38
BULLNOSE TRIM 0,85 X 15 cm.



ADMO5451 - ADP42
ÁNGULO



ADMO5450 - ADP43
BULLNOSE TRIM 0,85 X 20 cm.



ADMO5471 - ADP30
RODAPIÉ CLÁSICO
15 X 15 cm.

ADMO5472 - ADP50
ÁNGULO EXTERIOR



Cadet Gray




ADM01078 - ADM08
LISO PB 7,5 X 15 cm.



ADMO2044 - ADM08
BISELADO PB 7,5 X 15 cm.



ADMO4120 - ADP18
RELIEVE OLAS 7,5 X 15 cm.



ADMO1077 - ADM26
LISO PB 5 X 20 cm.



ADMO5500 - ADP06
BISELADO PB 7,5 X 7,5 cm.



ADMO4121 - ADP35
RELIEVE BIZANTINO 7,5 X 15 cm.



ADMO1079 - ADM10
LISO PB 10 X 20 cm.



ADMO5432 - ADP15
LISTELO CLÁSICO 1,7 X 15 cm.



ADMO5440 - ADP50
ANGULO MARCO



ADMO5438 - ADP22
CORNISA CLÁSICA
3,5 X 15 cm.



ADMO5439 - ADP50
ÁNGULO EXTERIOR



ADMO5437 - ADP50
ANGULO MARCO



ADMO5435 - ADP15
MOLDURA ITALIANA PB
5 X 15 cm.



ADMO5436 - ADP31
ÁNGULO



ADMO5433 - ADP11
CUBRECANTO PB 2,5 X 15 cm.



ADMO5434 - ADP31
ÁNGULO



ADMO5446 - ADP50
ÁNGULO MARCO



ADMO5444 - ADP33
CORNISA CLÁSICA 5 X 20 cm.



ADMO5445 - ADP50
ÁNGULO EXTERIOR



ADMO5431 - ADP26
BARRA LISA 2,5 X 15 cm.



ADMO5443 - ADP50
ÁNGULO MARCO



ADMO5441 - ADP34
CORNISA CLÁSICA
7,5 X 15 cm.



ADMO5442 - ADP50
ÁNGULO EXTERIOR



ADMO5425 - ADP38
BULLNOSE TRIM 0,85 X 15 cm.



ADMO5427 - ADP42
ANGULO



ADMO5447 - ADP30
RODAPIÉ CLÁSICO
15 X 15 cm.

ADMO5448 - ADP50
ÁNGULO EXTERIOR



ADMO5426 - ADP43
BULLNOSE TRIM 0,85 X 20 cm.



P-120







ADMO1018 - ADM08
LISO PB 7,5 X 15 cm.



ADMO2009 - ADM08
BISELADO PB 7,5 X 15 cm.



ADMO4083 - ADP30
RELIEVE CLÁSICO 7,5 X 15 cm.



ADMO1017 - ADM05
LISO PB 15 X 15 cm.



ADMO2030 - ADP06
BISELADO PB 7,5 X 7,5 cm.



ADMO4003 - ADP35
RELIEVE BIZANTINO 7,5 X 15 cm.



ADMO5270 - ADP15
LISTELO CLÁSICO 1,7 X 15 cm.



ADMO5167 - ADP15
MOLDURA ITALIANA PB
5 X 15 cm.



ADCO5191 - ADP31
ÁNGULO



ADMO5185 - ADP11
TRENZA PB 2,5 X 15 cm.



ADMO5225 - ADP22
CORNISA CLÁSICA
3,5 X 15 cm.



ADMO5498 - ADP50
ÁNGULO EXTERIOR



ADMO5175 - ADP11
CUBRECANTO PB 2,5 X 15 cm.



ADPC5279 - ADP31
ÁNGULO



ADMO5207 - ADP30
RODAPIÉ CLÁSICO
15 X 15 cm.



ADMO5497 - ADP50
ÁNGULO EXTERIOR





Gris Azulado



ADMO6013 - ADM19
DECORADO MIMOSA PB ROSA C/C B
15 X 15 cm.



ADMO6009 - ADM19
DECORADO MIMOSA PB AZUL C/C B
15 X 15 cm.



ADMO3033 - ADP42
CENEFA BENIDOLEIG PB AZUL C/C B
7,5 X 15 cm.



ADMO3032 - ADP42
CENEFA BENIDOLEIG PB VERDE C/C B
7,5 X 15 cm.



ADMO3025 - ADP42
CENEFA ROSAS PB CARMIN C/C B
7,5 X 15 cm.







Mimosa PB Azul /Azul Oscuro



Mimosa PB Rosa / Verde Oscuro






Sand Dollar



Top Sail



White Caps



Surf Gray

OCEAN

Acabado Cuarteado Brillante *Micro Crackle Glossy Finish*

Al mirar hacia el océano en un día tranquilo, se percibe una sensación de serenidad y profundidad. Relajación, reflexión y estímulo visual son inherentes a la SERIE OCEAN. El efecto de su esmalte cuarteado, en combinación con su singular micro cuarteo y el brillo cristalino de su superficie, la convierten en algo único, algo cuyo diseño va de lo Clásico a lo Contemporáneo.

Su gama de colores y sus componentes decorativos y piezas de terminación hacen que sea la elección perfecta para decoradores y particulares en general. Cada vez que entres en tu habitación, disfruta un día de playa.

VEASE RECOMENDACIONES DE INSTALACION PARA ESMALTES CRAQUELADOS EN LA PÁGINA 184

En regardant vers l'océan sur une journée calme, un sentiment de sérénité et de profondeur est perçue. Relaxation, réflexion et stimulus visuels sont inhérents à la Serie OCEAN SERIES. L'effet de son émail craquelé, en combinaison avec ses micro-fissures et la luminosité de sa surface, font quelque chose d'unique, quelque chose dont la conception va du classique au contemporain.

Sa gamme de couleurs, ses composants décoratifs et ses pièces de finition, font le choix idéal pour les décorateurs et les particuliers en général. Chaque fois que vous entrez dans votre chambre, profitez d'une journée de plage.

VOIR LES RECOMMANDATIONS POUR L'INSTALLATION DES CARRELAGES CRAQUELÉS À LA PAGE 184

When looking into the ocean on a calm day, you feel a sense of serenity and a depth of vision. Relaxation, reflection and visual stimulation are inherent to the OCEAN COLLECTION. With the surface effects of a typical crackled glaze combined with the unique micro crackle and its reflective yet dimensional surface makes it not only unique but transitional in design from Classic to Contemporary.

The color palette and its decorative components and finishing pieces makes it the choice of Designers and Homeowners globally. Enjoy your day at the beach every time you enter the room.

PLEASE SEE CRACKLE GLAZE INSTALLATION NOTICE ON PAGE 184

Если в спокойный день смотреть на океан, ощущаются спокойствие и глубина. Коллекция OCEAN погружает в состояние расслабления, задумчивости и иллюзий. Эффект кракелюра в сочетании с микро кракелюром и кристальным блеском поверхности превращают коллекцию в нечто уникальное, чей дизайн переходит из классического в современный.

Палитра цветов, декоративные компоненты и отделка деталей коллекции делают ее идеальной как для дизайнеров, так и для частных лиц.

ТРИТЕ РЕКОМЕНДАЦИИ ПО УКЛАДКЕ ГЛЯНЦЕВОЙ ЭМАЛИ С ЭФФЕКТОМ КРАКЕЛЮРА НА СТРАНИЦЕ 184



ADOC1003 - ADM22
LISO 7,5 X 15 cm.



ADOC1007 - ADM24
LISO 7,5 X 22,5 cm.



ADOC4003 - ADP35
RELIEVE CASPIAN 15 X 15 cm.



ADOC4007 - ADP35
RELIEVE PERSIAN 15 X 15 cm.



ADOC5045 - ADP28
LISTELO 1,7 X 15 cm.



ADOC5041 - ADP28
BARRA RELIEVE 2,7 X 15 cm.



ADOC5049 - ADP28
CUBRECANTO 2,5 X 15 cm.



ADOC5053 - ADP50
ÁNGULO



ADOC5073 - ADP50
ÁNGULO MARCO



ADOC5057 - ADP30
CORNISA 3 X 15 cm.



ADOC5069 - ADP50
ÁNGULO EXTERIOR



ADOC5081 - ADP50
ÁNGULO MARCO



ADOC5061 - ADP36
MOLDURA 5 X 15 cm.



ADOC5077 - ADP50
ÁNGULO EXTERIOR




ADOC5094 - ADP38
BULLNOSE TRIM 0,85 X 15 cm.



ADOC5096 - ADP42
ÁNGULO



ADOC5095 - ADP43
BULLNOSE TRIM 0,85 X 22,5 cm.



ADOC5065 - ADP41
RODAPÍE 15 X 15 cm.



ADOC5085 - ADP50
ÁNGULO EXTERIOR







ADOC1001 - ADM22
LISO 7,5 X 15 cm.



ADOC1005 - ADM24
LISO 7,5 X 22,5 cm.



ADOC4001 - ADP35
RELIEVE CASPIAN 15 X 15 cm.



ADOC4005 - ADP35
RELIEVE PERSIAN 15 X 15 cm.



ADOC5043 - ADP28
LISTELO 1,7 X 15 cm.



ADOC5039 - ADP28
BARRA RELIEVE 2,7 X 15 cm.



ADOC5047 - ADP28
CUBRECANTO 2,5 X 15 cm.



ADOC5051 - ADP50
ÁNGULO



ADOC5071 - ADP50
ÁNGULO MARCO



ADOC5055 - ADP30
CORNISA 3 X 15 cm.



ADOC5067 - ADP50
ÁNGULO EXTERIOR



ADOC5079 - ADP50
ÁNGULO MARCO



ADOC5059 - ADP36
MOLDURA 5 X 15 cm.



ADOC5075 - ADP50
ÁNGULO EXTERIOR



ADOC5091 - ADP38
BULLNOSE TRIM 0,85 X 15 cm.



ADOC5093 - ADP42
ANGULO



ADOC5092 - ADP43
BULLNOSE TRIM 0,85 X 22,5 cm.



ADOC5063 - ADP41
RODAPIÉ 15 x 15 cm.



ADOC5083 - ADP50
ÁNGULO EXTERIOR

P-132



Glazed edge trims available







ADOC1002 - ADM22
LISO 7,5 X 15 cm.



ADOC1006 - ADM24
LISO 7,5 X 22,5 cm.



ADOC4002 - ADP35
RELIEVE CASPIAN 15 X 15 cm.



ADOC4006 - ADP35
RELIEVE PERSIAN 15 X 15 cm.



ADOC5044 - ADP28
LISTELO 1,7 X 15 cm.



ADOC5040 - ADP28
BARRA RELIEVE 2,7 X 15 cm.




ADOC5048 - ADP28
CUBRECANTO 2,5 X 15 cm..



ADOC5052 - ADP50
ÁNGULO



ADOC5072 - ADP50
ÁNGULO MARCO



ADOC5056 - ADP30
CORNISA 3 X 15 cm.



ADOC5068 - ADP50
ÁNGULO EXTERIOR



ADOC5080 - ADP50
ÁNGULO MARCO



ADOC5060 - ADP36
MOLDURA 5 X 15 cm.



ADOC5076 - ADP50
ÁNGULO EXTERIOR



ADOC5088 - ADP38
BULLNOSE TRIM 0,85 X 15 cm.



ADOC5090 - ADP42
ÁNGULO



ADOC5089 - ADP43
BULLNOSE TRIM 0,85 X 22,5 cm.



ADOC5064 - ADP41
RODAPIÉ 15 X 15 cm.



ADOC5084 - ADP50
ÁNGULO EXTERIOR

P-134



Glazed edge trims available







ADOC1004 - ADM22
LISO 7,5 X 15 cm.



ADOC1008 - ADM24
LISO 7,5 X 22,5 cm.



ADOC4004 - ADP35
RELIEVE CASPIAN 15 X 15 cm.



ADOC4008 - ADP35
RELIEVE PERSIAN 15 X 15 cm.



ADOC5046 - ADP28
LISTELO 1,7 X 15 cm.



ADOC5042 - ADP28
BARRA RELIEVE 2,7 X 15 cm.



ADOC5050 - ADP28
CUBRECANTO 2,5 X 15 cm.



ADOC5054 - ADP50
ÁNGULO



ADOC5074 - ADP50
ÁNGULO MARCO



ADOC5058 - ADP30
CORNISA 3 X 15 cm.



ADOC5070 - ADP50
ÁNGULO EXTERIOR



ADOC5082 - ADP50
ÁNGULO MARCO



ADOC5062 - ADP36
MOLDURA 5 X 15 cm.



ADOC5078 - ADP50
ÁNGULO EXTERIOR



ADOC5097 - ADP38
BULLNOSE TRIM 0,85 X 15 cm.



ADOC5099 - ADP42
ÁNGULO



ADOC5098 - ADP43
BULLNOSE TRIM 0,85 X 22,5 cm.



ADOC5066 - ADP41
RODAPIÉ 15 X 15 cm.



ADOC5086 - ADP50
ÁNGULO EXTERIOR

P-136



Glazed edge trims available















Snow



Linen



Marengo



Smoke



Charcoal

NATURE

Acabado Cuarteado Mate *Matte Crackle Finish*

La serie Nature es una colección especial y única. La base es rústica, con un aspecto manual y unos esmaltes acabados en cuarteado mate.

Su atractiva gama de colores así como sus piezas complementarias fabricadas artesanalmente, son los ingredientes básicos del éxito de esta colección.

DEBIDO A LA NATURALEZA ARTESANAL DE NUESTRO PRODUCTO, UNA POSIBLE VARIACIÓN EN LOS TONOS ES CONSIDERADA COMO UNA PARTICULARIDAD DEL MISMO, Y NO COMO UN DEFECTO.

LOS TONOS DE LAS IMÁGENES DE ESTE CATÁLOGO SON ORIENTATIVOS.

VEASE RECOMENDACIONES DE INSTALACION PARA ESMALTES CRAQUELADOS EN LA PÁGINA 184

La serie Nature est une Collection spéciale et unique.

Elle se base sur le goût rustique et une finition manuelle d'émaïls avec une finition craquelée. Son attirante gamme de couleurs et ses pièces complètement artisanales, sont les ingrédients du succès de cette collection.

LA FABRICATION ARTISANALE DE NOS PRODUITS, QUI POURRAIT DÉNOTER QUELQUE DIFFÉRENCE SUR LES COULEURS, EST CONSIDÉRÉE COMME UNE PARTICULARITÉ, PAS UN DÉFAUT.

LES TONALITÉS DES IMAGES DE CE CATALOGUE, SON APPROXIMATIVES.

OIR LES RECOMMANDATIONS POUR L'INSTALLATION DES CARRELAGES CRAQUELÉS À LA PAGE 184

Nature series is a special and unique collection. Rustic base, manual appearance and glazes in matt-crackling finishing.

Its appealing range of colours as well as its complementary hand-made pieces are the basic ingredients for this collection success.

DUE TO THE HAND-MADE NATURE OF OUR PRODUCTS, A POSSIBLE VARIATION IN SHADES IS CONSIDERED AS A PARTICULARITY OF SUCH PIECE, NOT A DEFECT OR FAULT.

SHADES IN THIS CATALOGUE IMAGES ARE FOR GUIDANCE.

PLEASE SEE CRACKLE GLAZE INSTALLATION NOTICE ON PAGE 184

Nature — это совершенно особая, уникальная коллекция плитки в стиле рустик с матовой эмалью и эффектом кракле, которая производит впечатление ручной работы.

Приятная цветовая гамма и изготовленные вручную декоративные элементы обеспечивают неперенный успех серии.

Принимая во внимание применение ручных методов работы при изготовлении нашей продукции, вариации оттенков плитки являются ее характерной особенностью, а не браком производства.

Оттенки на фотографиях в данном каталоге являются ориентировочными.


СМОТРИТЕ РЕКОМЕНДАЦИИ ПО УКЛАДКЕ ГЛЯНЦЕВОЙ ЭМАЛИ С ЭФФЕКТОМ КРАКЕЛЮРА НА СТРАНИЦЕ 184



ADNT1010 - ADM23
LISO 7,5 X 15 cm.



ADNT5032 - ADP39
RELIEVE HOJAS 7,5 X 15 cm.



ADNT1005 - ADM21
LISO 15 X 15 cm.



ADNT5010 - ADP32
BARRA RELIEVE 2,5 X 15 cm.



ADNT5005 - ADP40
MOLDURA 5 X 15 cm.

P-142



ADNT1021 - ADM19
LISO 7,5 X 30 cm.



ADNT5020 - ADP40
CORNISA 7,5 X 15 cm.



ADNT5037 - ADP42
RODAPIÉ 13 X 15 cm.



Bullnoses available







ADNT1012 - ADM23
LISO 7,5 X 15 cm.



ADNT5033 - ADP39
RELIEVE HOJAS 7,5 X 15 cm.



ADNT1011 - ADM21
LISO 15 X 15 cm.




ADNT5023 - ADP32
BARRA RELIEVE 2,5 X 15 cm.



ADNT5022 - ADP40
MOLDURA 5 X 15 cm.

P-144



ADNT1022 - ADM19
LISO 7,5 X 30 cm.



ADNT5021 - ADP40
CORNISA 7,5 X 15 cm.



ADNT5038 - ADP42
RODAPIÉ 13 X 15 cm.







ADNT1007 - ADM23
LISO 7,5 X 15 cm.



ADNT5030 - ADP39
RELIEVE HOJAS 7,5 X 15 cm.



ADNT1002 - ADM21
LISO 15 X 15 cm.



ADNT5007 - ADP32
BARRA RELIEVE 2,5 X 15 cm.



ADNT5002 - ADP40
MOLDURA 5 X 15 cm.



ADNT5017 - ADP40
CORNISA 7,5 X 15 cm.




ADNT1019 - ADM19
LISO 7,5 X 30 cm.




ADNT5035 - ADP42
RODAPIÉ 13 X 15 cm.

P-146



Bullnoses available











ADNT1008 - ADM23
LISO 7,5 X 15 cm.



ADNT5031 - ADP39
RELIEVE HOJAS 7,5 X 15 cm.



ADNT1003 - ADM21
LISO 15 X 15 cm.



ADNT5008 - ADP32
BARRA RELIEVE 2,5 X 15 cm.



ADNT5003 - ADP40
MOLDURA 5 X 15 cm.

P-150



ADNT1020 - ADM19
LISO 7,5 X 30 cm.



ADNT5018 - ADP40
CORNISA 7,5 X 15 cm.



ADNT5036 - ADP42
RODAPIÉ 13 X 15 cm.



Bullnoses available







ADNT1006 - ADM23
LISO 7,5 X 15 cm.



ADNT5029 - ADP39
RELIEVE HOJAS 7,5 X 15 cm.



ADNT1001 - ADM21
LISO 15 X 15 cm.



ADNT5006 - ADP32
BARRA RELIEVE 2,5 X 15 cm.



ADNT5001 - ADP40
MOLDURA 5 X 15 cm.

P-152



ADNT1018 - ADM19
LISO 7,5 X 30 cm.



ADNT5016 - ADP40
CORNISA 7,5 X 15 cm.



ADNT5034 - ADP42
RODAPÍE 13 X 15 cm.










Navajo White



Fawn



Ash Gray



Morning Sky

EARTH

Acabado Cuarteado Semi Mate *Matte Crackle Finish*

La Serie Earth es una combinación única de un azulejo rústico y a su vez sofisticado, esmaltes semi mate cuarteados y una actual paleta de colores. La superficie, moldeada a mano y con las diferentes opciones de una superficie de diseño suave, con textura o elevada, añaden gran singularidad y atractivo.

Las hermosas inserciones dimensionales de 15x15 cm y los toques finales de las molduras, piezas especiales y rodapiés, permiten que cada instalación se personalice y se pueda adaptar al gusto más exigente con el acabado más impecable. Abundan las opciones de diseño, y sus usuarios estarán encantados con su contribución estética y funcional a los baños, duchas, cocinas y más. El estilo, los componentes y la paleta de colores relajantes lo convierten en una buena opción de estilo contemporáneo, rústico y tradicional.

DEBIDO A LA NATURALEZA ARTESANAL DE NUESTRO PRODUCTO, UNA POSIBLE VARIACIÓN EN LOS TONOS ES CONSIDERADA COMO UNA PARTICULARIDAD DEL MISMO, Y NO COMO UN DEFECTO.

LOS TONOS DE LAS IMÁGENES DE ESTE CATÁLOGO SON ORIENTATIVOS.

VEASE RECOMENDACIONES DE INSTALACION PARA ESMALTES CRAQUELADOS EN LA PÁGINA 184

La série Earth est une combinaison unique de carreaux rustiques et à la fois sophistiqués, d'émaux semi-mats craqués et d'une palette de couleurs actuelle. La surface, moulée à la main et avec les différentes options d'une surface de conception lisse, texturée ou augmentée, ajoute l'unicité et l'attractivité grands.

Les belles insertions dimensionnelles de 15x15 cm et les finitions des moulures, des pièces spéciales et des plinthes, permettent à chaque installation d'être personnalisée et adaptée au goût le plus exigeant avec la finition la plus impeccable. Les options de conception abondent, et ses utilisateurs seront ravis de sa contribution esthétique et fonctionnelle aux salles de bains, douches, cuisines et plus encore. Le style, les composants et la palette de couleurs relaxantes en font un bon choix de style contemporain, rustique et traditionnel.

LA FABRICATION ARTISANALE DE NOS PRODUITS, QUI POURRAIT DÉNOTER QUELQUE DIFFÉRENCE SUR LES COULEURS, EST CONSIDÉRÉE COMME UNE PARTICULARITÉ, PAS UN DÉFAUT.

LES TONALITÉS DES IMAGES DE CE CATALOGUE, SON APPROXIMATIVES.

VOIR LES RECOMMANDATIONS POUR L'INSTALLATION DES CARRELAGES CRAQUELÉS À LA PAGE 184

The Matte Crackle / Earth Collection is a unique combination of a sophisticated yet rustic tile, a semimatte crackled glaze and an updated color palette. The hand-molded surface and the options of a smooth, textured or raised pattern surface add to its uniqueness and appeal.

Beautiful 6"x6" dimensional inserts and the finishing touches from crown moldings to baseboards allows each installation to be detailed and tailored to fit the most impeccable taste. Design options abound and you will be thrilled with its aesthetic and functional contribution to bathrooms, showers, kitchens and more. The style, components and soothing color palette makes this a choice for Contemporary, Rustic and Traditional styling.

DUE TO THE HAND-MADE NATURE OF OUR PRODUCTS, A POSSIBLE VARIATION IN SHADES IS CONSIDERED AS A PARTICULARITY OF SUCH PIECE, NOT A DEFECT OR FAULT.

SHADES IN THIS CATALOGUE IMAGES ARE FOR GUIDANCE.

PLEASE SEE CRACKLE GLAZE INSTALLATION NOTICE ON PAGE 184


Коллекция Matte Crackle / Earth - это уникальная комбинация сложной, но деревянной плитки, полукруглой потрескавшейся глазури и обновленной цветовой палитры. Ручная формованная поверхность и варианты гладкой, текстурированной или повышенной поверхности рисунка дополняют ее уникальность и привлекательность.

Красивые 6 «х6» размерные вставки и отделочные штрихи от кровельных плитингов до плитингов позволяют каждой детали быть детализированными и адаптированными, чтобы соответствовать самому безупречному вкусу. Варианты дизайна изобилуют, и вы будете в восторге от его эстетического и функционального вклада в ваннные комнаты, душевые, кухни и многое другое. Стиль, компоненты и успокаивающая цветовая палитра делают этот выбор для современного, деревенского и традиционного стиля.


Принимая во внимание применение ручных методов работы при изготовлении нашей продукции, вариации оттенков плитки являются ее характерной особенностью, а не браком производства.

Оттенки на фотографиях в данном каталоге являются ориентировочными.


СМОТРИТЕ РЕКОМЕНДАЦИИ ПО УКЛАДКЕ ГЛЯНЦЕВОЙ ЭМАЛИ С ЭФФЕКТОМ КРАКЕЛЮРА НА СТРАНИЦЕ 184




ADNT1010 - ADM23
LISO 7,5 X 15 cm.




ADNT1021 - ADM19
LISO 7,5 X 30 cm.




ADEH1003 - ADM28
LISO TEXTURED 7,5 X 15 cm.



ADEH1004 - ADM25
LISO TEXTURED 7,5 X 30 cm.



ADEH1005 - ADM28
LISO WAVES 7,5 X 15 cm.



ADEH1006 - ADM25
LISO WAVES 7,5 X 30 cm.



ADEH4001 - ADP37
RELIEVE MANDALA COSMOS
15 X 15 cm.



ADEH4004 - ADP37
RELIEVE MANDALA ENERGY
15 X 15 cm.



ADEH5009 - ADP29
CUBRECANTO 2,5 X 15 cm.



ADEH5010 - ADP50
ANGULO




ADNT5010 - ADP32
BARRA RELIEVE 2,5 X 15 cm.



ADEH5012 - ADP49
BARRA RELIEVE 2,5 X 30 cm.



ADEH5008 - ADP52
ANGULO MARCO




ADEH5005 - ADP40
CORNISA 6 X 15 cm.



ADEH5007 - ADP50
ANGULO EXTERIOR



ADEH5008 - ADP52
ANGULO MARCO



ADEH5006 - ADP51
CORNISA 6 X 30 cm.



ADEH5007 - ADP50
ANGULO EXTERIOR



ADEH5001 - ADP38
BULLNOSE TRIM 1,2 X 15 cm.




ADEH5003 - ADP42
ANGULO



ADEH5002 - ADP44
BULLNOSE TRIM 1,4 X 30 cm.




ADEH5004 - ADP42
ANGULO



ADNT5037 - ADP42
RODAPIE 13 X 15 cm.



ADEH5015 - ADP50
ANGULO



ADEH5014 - ADP53
RODAPIE 13 X 30 cm.



ADEH5015 - ADP50
ANGULO





Navajo White



ADEH1007 - ADM23
LISO 7,5 X 15 cm.



ADEH1008 - ADM19
LISO 7,5 X 30 cm.



ADEH1009 - ADM28
LISO TEXTURED 7,5 X 15 cm.



ADEH1010 - ADM25
LISO TEXTURED 7,5 X 30 cm.



ADEH1011 - ADM28
LISO WAVES 7,5 X 15 cm.



ADEH1012 - ADM25
LISO WAVES 7,5 X 30 cm.



ADEH4005 - ADP42
RELIEVE MANDALA COSMOS
15 X 15 cm.



ADEH4008 - ADP37
RELIEVE MANDALA ENERGY
15 X 15 cm.



ADEH5024 - ADP29
CUBRECANTO 2,5 X 15 cm.



ADEH5025 - ADP50
ANGULO



ADEH5026 - ADP32
BARRA RELIEVE 2,5 X 15 cm.



ADEH5027 - ADP49
BARRA RELIEVE 2,5 X 30 cm.



ADEH5023 - ADP52
ANGULO MARCO



ADEH5020 - ADP40
CORNISA 6 X 15 cm.



ADEH5022 - ADP50
ANGULO EXTERIOR



ADEH5023 - ADP52
ANGULO MARCO



ADEH5021 - ADP51
CORNISA 6 X 30 cm.



ADEH5022 - ADP50
ANGULO EXTERIOR



ADEH5016 - ADP38
BULLNOSE TRIM 1,2 X 15 cm.



ADEH5018 - ADP42
ANGULO



ADEH5017 - ADP44
BULLNOSE TRIM 1,4 X 30 cm.



ADEH5019 - ADP42
ANGULO



ADEH5028 - ADP42
RODAPIE 13 X 15 cm.



ADEH5030 - ADP50
ANGULO




ADNT5029 - ADP53
RODAPIE 13 X 30 cm.



ADEH5030 - ADP50
ANGULO







ADEH1019 - ADM23
LISO 7,5 X 15 cm.



ADEH1020 - ADM19
LISO 7,5 X 30 cm.



ADEH1021 - ADM28
LISO TEXTURED 7,5 X 15 cm.



ADEH1022 - ADM25
LISO TEXTURED 7,5 X 30 cm.



ADEH1023 - ADM28
LISO WAVES 7,5 X 15 cm.



ADEH1024 - ADM25
LISO WAVES 7,5 X 30 cm.



ADEH4013 - ADP37
RELIEVE MANDALA COSMOS
15 X 15 cm.



ADEH4016 - ADP37
RELIEVE MANDALA ENERGY
15 X 15 cm.



ADEH5054 - ADP29
CUBRECANTO 2,5 X 15 cm.



ADEH5055 - ADP50
ANGULO



ADEH5056 - ADP32
BARRA RELIEVE 2,5 X 15 cm.



ADEH5057 - ADP49
BARRA RELIEVE 2,5 X 30 cm.



ADEH5053 - ADP52
ANGULO MARCO



ADEH5050 - ADP40
CORNISA 6 X 15 cm.



ADEH5052 - ADP50
ANGULO EXTERIOR



ADEH5053 - ADP52
ANGULO MARCO



ADEH5051 - ADP51
CORNISA 6 X 30 cm.



ADEH5052 - ADP50
ANGULO EXTERIOR



ADEH5046 - ADP38
BULLNOSE TRIM 1,2 X 15 cm.



ADEH5048 - ADP42
ANGULO



ADEH5047 - ADP44
BULLNOSE TRIM 1,4 X 30 cm.



ADEH5049 - ADP42
ANGULO



ADEH5058 - ADP42
RODAPIE 13 X 15 cm.



ADEH5060 - ADP50
ANGULO



ADEH5059 - ADP53
RODAPIE 13 X 30 cm.



ADEH5060 - ADP50
ANGULO





Ash Gray



ADEH1013 - ADM23
LISO 7,5 X 15 cm.



ADEH1014 - ADM19
LISO 7,5 X 30 cm.



ADEH1015 - ADM28
LISO TEXTURED 7,5 X 15 cm.



ADEH1016 - ADM25
LISO TEXTURED 7,5 X 30 cm.



ADEH1017 - ADM28
LISO WAVES 7,5 X 15 cm.




ADEH1018 - ADM25
LISO WAVES 7,5 X 30 cm.



ADEH4009 - ADP42
RELIEVE MANDALA COSMOS
15 X 15 cm.



ADEH4012 - ADP42
RELIEVE MANDALA ENERGY
15 X 15 cm.



ADEH5039 - ADP29
CUBRECANTO 2,5 X 15 cm.



ADEH5040 - ADP50
ANGULO



ADEH5041 - ADP32
BARRA RELIEVE 2,5 X 15 cm.



ADEH5042 - ADP49
BARRA RELIEVE 2,5 X 30 cm.



ADEH5038 - ADP52
ANGULO MARCO



ADEH5035 - ADP40
CORNISA 6 X 15 cm.



ADEH5037 - ADP50
ANGULO EXTERIOR



ADEH5038 - ADP52
ANGULO MARCO



ADEH5036 - ADP51
CORNISA 6 X 30 cm.



ADEH5037 - ADP50
ANGULO EXTERIOR



ADEH5031 - ADP43
BULLNOSE TRIM 1,2 X 15 cm.



ADEH5033 - ADP42
ANGULO



ADEH5032 - ADP44
BULLNOSE TRIM 1,4 X 30 cm.



ADEH5034 - ADP42
ANGULO



ADEH5043 - ADP42
RODAPIE 13 X 15 cm.



ADEH5045 - ADP50
ANGULO



ADEH5044 - ADP53
RODAPIE 13 X 30 cm.




ADEH5045 - ADP50
ANGULO











Blanco



Biscuit



Eucalyptus



Bone



Negro



Dark Gray



Light Gray



Azure

PAVIMENTO

Toda decoración se basa en coordinar o contrastar los distintos elementos que se combinan en un espacio.

Con el objeto de convertir esta tarea en algo simple y práctico, hemos desarrollado nuestra serie PAVIMENTO, específicamente diseñada para acompañar a toda nuestra gama de revestimientos.

Se puede elegir un color neutro, cálido y relajante, o contrastar los colores para conseguir un diseño impactante. Las posibilidades son infinitas.

Toute décoration est basée sur le contraste ou coordonnation de différents éléments qui se combinent dans un espace.

Afin de rendre cette tâche simple et pratique, nous avons développé notre série SOL, spécifiquement conçue pour accompagner notre gamme de revêtements.

Vous pouvez choisir une couleur neutre, chaleureuse et relaxante, ou les couleurs de contraste pour un design remarquable. Les possibilités sont infinies.

All décor is based on coordinating or contrasting options when putting together a room.

In order to make this task both simple and convenient, we have put together a Collection of Floors specifically designed for all of our Wall Tile offerings.

With all these choices you can select a room with warm soothing neutrals or go for a striking color and design statement. The possibilities are endless.

Все декоративные элементы основываются на согласованности или противопоставлении различных элементов, что сочетаются в пространстве.

Для того, чтобы решить эту задачу просто и практично, была создана коллекция PAVIMENTO, разработанная специально для сочетания с нашей гаммой настенной плитки.

Можно выбрать нейтральный, теплый и расслабляющий оттенок или контрастные цвета для создания яркого дизайна. Возможности бесконечны.



ADPV9001 - ADP12
OCTÓGONO BLANCO
15 X 15 cm.



ADPV9002 - ADP12
OCTÓGONO BISCUIT
15 X 15 cm.



ADPV9010 - ADP12
OCTÓGONO EUCALYPTUS
15 X 15 cm.



ADPV9003 - ADP12
OCTÓGONO NEGRO
15 X 15 cm.



ADPV9004 - ADP02
TACO BLANCO
3 X 3 cm.



ADPV9005 - ADP02
TACO BISCUIT
3 X 3 cm.



ADPV9006 - ADP02
TACO EUCALYPTUS
3 X 3 cm.



ADPV9007 - ADP02
TACO GRIS
3 X 3 cm.



ADPV9008 - ADP02
TACO NEGRO
3 X 3 cm.



ADPV9009 - ADP02
TACO SAND
3 X 3 cm.











ADPV9011 - ADM27
HEXÁGONO WHITE
20 X 23 cm.



ADPV9012 - ADM27
HEXÁGONO BONE
20 x 23 cm.



ADPV9013 - ADM27
HEXÁGONO DARK GRAY
20 X 23 cm.

P-170



ADPV9014 - ADM27
HEXÁGONO LIGHT GRAY
20 X 23 cm.



ADPV9015 - ADM27
HEXÁGONO BLACK
20 X 23 cm.



ADPV9016 - ADM27
HEXÁGONO AZURE
20 X 23 cm.







ADPV9017 - ADM29
HEXÁGONO DECO BONE
20 X 23 cm.



ADPV9018 - ADM29
HEXÁGONO DECO DARK GRAY
20 X 23 cm.



ADPV9019 - ADM29
HEXÁGONO DECO LIGHT GRAY
20 X 23 cm.



ADPV9020 - ADM29
HEXÁGONO DECO BLACK
20 X 23 cm.



ADPV9021 - ADM29
HEXÁGONO DECO AZURE
20 X 23 cm.
















ADPV9022 - ADM20
SQUARE WHITE
18,5 X 18,5 cm.



ADPV9023 - ADM20
SQUARE BONE
18,5 X 18,5 cm.



ADPV9024 - ADM20
SQUARE DARK GRAY
18,5 X 18,5 cm.



ADPV9025 - ADM20
SQUARE LIGHT GRAY
18,5 X 18,5 cm.




ADPV9026 - ADM20
SQUARE BLACK
18,5 X 18,5 cm.




ADPV9027 - ADM20
SQUARE AZURE
18,5 X 18,5 cm.

P-178



ADPV9028 - ADP04
CRAYON WHITE
4 X 22,5 cm.



ADPV9029 - ADP04
CRAYON BONE
4 X 22,5 cm.



ADPV9030 - ADP04
CRAYON DARK GRAY
4 X 22,5 cm.



ADPV9031 - ADP04
CRAYON LIGHT GRAY
4 X 22,5 cm.



ADPV9032 - ADP04
CRAYON BLACK
4 X 22,5 cm.



ADPV9033 - ADP04
CRAYON AZURE
4 X 22,5 cm.




ADPV9034 - ADP04
CRAYON WOOD
4 X 22,5 cm.









PACKING LIST

ARTICULO	SERIE	PIEZAS/M2	PIEZAS / CAJA	CAJAS/ PALLET	PESO/CAJA
BARRA LISA 3 X 19.8	STUDIO		100	60	9,24
BULLNOSE TRIM 0.75 X 14,8	STUDIO		40		0,72
BULLNOSE TRIM 0.75 X 19.8	STUDIO		40		0,95
CENEFA 7.4 X 14.8	STUDIO		90	72	14,87
CORNISA 5 X 19.8	STUDIO		80	60	14,50
CORNISA 7.5 X 19.8	STUDIO		48	60	11,65
CUBRECANTO 2,5 X 14,8	STUDIO		240	60	10,33
DECORADO 14.8 X 14.8	STUDIO	46	45	72	13,87
LISO 4.9 X 19.8	STUDIO	103	96	72	13,75
LISO 7.3 X 14.8	STUDIO	93	90	72	13,45
LISO 9.8 X 19.8	STUDIO	52	56	80	16,13
LISO 14.8 X 14.8	STUDIO	46	45	72	14,37
LISO FRAMED 7.3 X 14,8	STUDIO	93	62	72	12,88
LISO FRAMED 7.3 X 7.3	STUDIO		124	72	12,88
LISTELO 1.7 X 19.8	STUDIO		240	60	15,38
OCTOGONO 14,8 X 14,8	STUDIO	46	45	72	13,56
RELIEVE GABLES 10 X 19.8	STUDIO		39	80	10,38
RELIEVE MANDALA PLANET 14.8 X 14.8	STUDIO		35	72	13,15
RELIEVE MANDALA UNIVERSE 14.8 X 14.8	STUDIO		35	72	14,20
RELIEVE PALM BEACH 7.5 X 19.8	STUDIO		84	60	17,13
RELIEVE PONCIANA 2,5 X 19.8	STUDIO		200	60	14,00
RELIEVE VIZCAYA 14.8 X 14.8	STUDIO		45	72	12,37
RODAPIE 14.8 X 14.8	STUDIO		29	72	8,71
TACO RELIEVE FLOR # 1	STUDIO		48		0,71
TACO RELIEVE FLOR # 2	STUDIO		48		0,71
ARABESCO BISELADO 15 X 15	RENAISSANCE	78	35	72	7,09
ARABESCO REMATE	RENAISSANCE		64	72	7,04
ARABESCO LISO 15 X 15	RENAISSANCE	78	54	72	9,85
ESCAMA BISELADA 13 X 15	RENAISSANCE	89	34	72	6,27
BARRA LISA 2.5 X 15	NERI, MODERNISTA		120	60	7,95
BARRA LISA 3 X 20	NERI		100	60	11,02
BULLNOSE TRIM 0.85 X 15	NERI, MODERNISTA		50		0,72
BULLNOSE TRIM 0.85 X 20	NERI, MODERNISTA		50		0,89
BISELADO 10 X 20	NERI	50	60	80	14,99
BISELADO 5 X 10 ENMALLADO	NERI, MODERNISTA	11	11	60	10,62
BISELADO 7.5 X 15	NERI, MODERNISTA	88	100	72	13,54
BISELADO 7.5 X 7.5	NERI, MODERNISTA		200	72	15,16
CENEFA 7.5 X 15	MODERNISTA		116	72	15,11
CORNISA CLASICA 3,5 X 15	NERI, MODERNISTA		80	60	9,37
CORNISA CLASICA 5 X 20	NERI, MODERNISTA		80	60	13,84
CORNISA CLASICA 7.5 X 15	NERI, MODERNISTA		48	72	9,68
CORNISA CLASICA 7 X 30	NERI		28	60	11,50
CUBRECANTO 2.5 X 15	NERI, MODERNISTA		240	60	9,52
CUBRECANTO 2.5 X 20	NERI		240	60	12,04
DECORADO 15 X 15	NERI, MODERNISTA	44	65	72	14,80
LISO 10 X 10	NERI	100	120	80	13,35
LISO 10 X 20	NERI	50	60	80	15,25
LISO 15 X 15	NERI, MODERNISTA	44	65	72	15,39
LISO 5 X 10 ENMALLADO	NERI, MODERNISTA	11	11	60	11,56
LISO 5 X 20	NERI, MODERNISTA	100	160	60	19,48
LISO 7.5 X 15	NERI, MODERNISTA	88	116	72	15,42
LISO 7.5 X 30	NERI	44	62	60	20,03
LISO BOTANICAL 15 X15	NERI	44	47	72	13,55
LISO EDGE 7.5 X 15	NERI	88	80	72	13,36
LISO EDGE 15 X 15	NERI	44	40	72	14,52
LISO GEO 15 X 15	NERI	44	45	72	12,60
LISO STAR 15 X 15	NERI	44	48	72	14,94
LISTELO CLASICO 1.7 X 15	NERI, MODERNISTA		240	60	12,29
LISTELO CLASICO 2 X 30	NERI		90	60	11,21
MOLDURA ITALIANA 5 X 15	NERI, MODERNISTA		100	60	11,38
MOLDURA ITALIANA 5 X 20	NERI		100	60	15,93
MOLDURA LISA 5 X 15	NERI, MODERNISTA		60	60	7,36
PERFIL 2 X 30	NERI		90	60	11,09
RELIEVE BIZANTINO 7.5 X 15	NERI, MODERNISTA		70	72	9,64
RELIEVE CLASICO 7.5 X 15	NERI, MODERNISTA		76	72	9,63
RELIEVE MAR 7.5 X 15	NERI, MODERNISTA		90	72	12,34
RELIEVE OLAS 7.5 X 15	NERI, MODERNISTA		90	72	11,69

ARTICULO	SERIE	PIEZAS/M2	PIEZAS / CAJA	CAJAS/ PALLET	PESO/CAJA
RODAPIE CLASICO 15 X 15	NERI, MODERNISTA		28	60	9,44
RODAPIE CLASICO 15 X 30	NERI		14	60	11,78
TRENZA 2.5 X 15	NERI, MODERNISTA		240	60	13,87
TRENZA 2.5 X 20	NERI		240	60	16,94
ROMBO ACOLCHADO 10 X 20	ROMBOS	76	41	80	8,34
ROMBO ACOLCHADO MICRO 10 X 20	ROMBOS	76	39	80	7,68
ROMBO ACOLCHADO TEXTIL 10 X 20	ROMBOS	76	41	80	7,71
ROMBO LISO 10 X 20	ROMBOS	76	49	80	8,28
BARRA RELIEVE 2.7 X 15	OCEAN		120	60	7,28
BULLNOSE TRIM 0.85 X 15	OCEAN		55		0,73
BULLNOSE TRIM 0.85 X 22.5	OCEAN		55		1,05
CORNISA 3 X 15	OCEAN		120	60	9,31
CUBRECANTO 2,5 X 15	OCEAN		240	60	10,33
LISO 7,5 X 15	OCEAN	88	90	72	15,08
LISO 7,5 X 22,5	OCEAN	59	70	60	17,42
LISTELO 1.7 X 15	OCEAN		240	60	9,77
MOLDURA 5 X 15	OCEAN		60	60	7,44
RELIEVE CASPIAN 15 X 15	OCEAN		42	72	13,20
RELIEVE PERSIAN 15 X 15	OCEAN		45	72	15,03
RODAPIE 15 X 15	OCEAN		29	72	9,17
BARRA RELIEVE 2.5 X 15	NATURE		120	60	7,61
CORNISA 7.5 X 15	NATURE		36	72	7,13
LISO 15 X 15	NATURE	44	38	72	14,41
LISO 7.5 X 15	NATURE	88	80	72	15,08
LISO 7,5 X 30	NATURE	44	50	60	17,19
MOLDURA 5 X 15	NATURE		60	60	7,53
RELIEVE HOJAS 7.5 X 15	NATURE		80	72	9,55
RODAPIE 13 X 15	NATURE		30	72	9,95
BARRA RELIEVE 2.5 X 15	EARTH		120	60	7,61
BARRA RELIEVE 2.5 X 30	EARTH		54	60	7,51
BULLNOSE TRIM 1.2 X 15	EARTH		35		0,68
BULLNOSE TRIM 1.4 X 30	EARTH		17		0,88
CORNISA 6 X 15	EARTH		60	72	10,09
CORNISA 6 X 30	EARTH		22	60	7,15
CUBRECANTO 2.5 X 15	EARTH		240	60	10,30
LISO 7.5 X 15	EARTH	88	80	72	15,08
LISO 7.5 X 30	EARTH	44	50	60	17,19
LISO TEXTURED 7.5 X 15	EARTH	88	80	72	14,00
LISO TEXTURED 7.5 X 30	EARTH	44	50	60	17,46
LISO WAVES 7.5 X 15	EARTH	88	80	72	13,00
LISO WAVES 7.5 X 30	EARTH	44	50	60	16,65
RELIEVE MANDALA COSMOS 15 X 15	EARTH		35	72	13,94
RELIEVE MANDALA ENERGY 15 X 15	EARTH		35	72	14,03
RODAPIE 13 X 15	EARTH		30	72	10,10
RODAPIE 13 X 30	EARTH		16	60	10,87
HEXAGONO 20 X23	PAVIMENTO	28	10	120	6,70
HEXAGONO DECO 20 X23	PAVIMENTO	28	10	120	6,70
OCTOGONO 15 X 15	PAVIMENTO	44	44	72	16,40
TACO 3 X 3	PAVIMENTO		44		0,82
SQUARE 18.5 X 18.5	PAVIMENTO	29	13	108	8,00
CRAYON 4 X 22.5	PAVIMENTO		46	90	7,40



Esta certificación alcanza a su sede social y
Centro Productivo de PATERNA

CONDICIONES DE VENTA

El comprador acepta de forma vinculante todas las condiciones de venta que se detallan a continuación, desde el momento en que efectúa el pedido. Otras condiciones son solo vinculantes si se reconocen expresamente y por escrito.

Información del producto y recomendaciones

Debido a la naturaleza artesanal de nuestro producto, una posible variación en los tonos y medidas son consideradas como una particularidad del mismo, y no como un defecto. El uso de productos de limpieza abrasivos puede dañar en algunos casos la superficie de los azulejos. En el caso de azulejos con aplicaciones de metales, evitaremos además de limpiarlos con productos que contengan ácidos, utilizar elementos de limpieza que puedan dañar la superficie de los mismos, debiendo utilizarse siempre para su limpieza una esponja humedecida en agua. Recomendamos el uso de materiales de agarre y rejuntado adecuado para uso cerámico, siguiendo las recomendaciones del fabricante. Aconsejamos colocar el azulejo con una junta de al menos 2 mm por las posibles variaciones en las medidas de las piezas. No almacenar nunca el material en el exterior, ya que la presencia de aguas pluviales y otros agentes externos podrían dañar el embalaje.

Suministro de pedidos

Los plazos de entrega comunicados por ADEX tendrán siempre un carácter orientativo. El incumplimiento de los plazos de entrega por causas de fuerza mayor o por motivos que no nos sean imputables, no dará lugar a responsabilidad alguna de la fábrica, no pudiendo exigir el comprador indemnización por daños y perjuicios.

La mercancía viajará por cuenta y riesgo del comprador. Por tanto, la fábrica no se responsabilizará de pérdidas o roturas una vez cargada la mercancía.

Reclamaciones

ADEX no se hace responsable de la inadecuada instalación de sus productos, cuyo uso está destinado a revestimiento de paredes, no siendo adecuados para superficies de trabajo, pavimentos o para su uso en exteriores. Así mismo, no se admitirá ningún tipo de reclamación transcurridas 3 semanas desde la fecha del albarán de salida, ni tampoco una vez haya sido instalado el material, ya que su instalación implica la aceptación del producto. Nuestra responsabilidad queda limitada a la reposición del producto o al abono del mismo, no extendiéndose a ningún otro tipo de coste adicional.

Para cualquier litigio, el comprador se somete a los Tribunales de Valencia.

AVISO IMPORTANTE PARA LA INSTALACION DE ESMALTES CRAQUELADOS (SERIES MODERNISTA, OCEAN, NATURE Y EARTH)

Debido a las características inherentes a los esmaltes cuarteados, se precisa de un cuidado adicional en el proceso de instalación y de mantenimiento. El efecto del craquelado se consigue por las tensiones entre el esmalte y la base del azulejo, creando grietas microscópicas que confieren unas cualidades únicas en cuanto a su textura y color.

Para proteger y mantener este aspecto, antes de proceder a la instalación del azulejo en la pared, hay que tener especial cuidado en que la superficie del azulejo se mantenga limpia.

Un vez instalado, y antes de rejuntar, se debe sellar los azulejos con un sellador penetrante y transparente. Para la aplicación del sellador, se debe seguir las instrucciones del fabricante del mismo. Se sellan las grietas del esmalte para evitar que el material de rejunte penetre durante el rejuntado. Una vez se haya rejuntado y limpiado la superficie con un trapo limpio, hay que asegurarse de que no queda ningún residuo. Será entonces cuando hay que volver a aplicar el sellador, según se indique.

En el caso de que esté instalado en áreas húmedas, el sellado del azulejo craquelado se deberá efectuar anualmente, o según recomiende el fabricante del sellador. Asegúrese de sellar la superficie de forma uniforme y minuciosa. En el caso de utilizar un material de rejuntado oscuro, puede ser aconsejable repetir el proceso antes de rejuntar.

SALES CONDITIONS

The buyer accepts in a binding way all sales conditions detailed bellow, since the moment the order is placed. Other conditions are only binding if they are expressly acknowledged and in writing.

Information about the product and recommendations

Due to the hand-made nature of our tiles, a possible variation in the shades and dimensions are considered as a particularity of it and not as a defect.

In some cases, the use of abrasive cleaning products can damage the tile surface. In the case of tiles with metal applications, never use neither abrasive or corrosive elements, nor aggressive cleaning agents too basic or excessively acid. It's enough a wet rag with a neutral liquid soap.

The use of fixing and grouting materials suitable for ceramic use is recommended, following the recommendations from the manufacturer. Placing the tile with a grout space no lower than 2 mm, because of the possible variations in the tile dimensions, is recommended.

Never store the material outdoors, as rain and other external agents could damage the packaging.

Order supply

Delivery terms communicated by ADEX will always be for guidance. Failure with the delivery terms due to force majeure or reasons which are beyond our control, will not involve responsibilities of the factory, and the buyer will not be allowed to demand compensation for damages.

Goods will be delivered at the expense and risk of the buyer. Therefore, the factory will take no liabilities for losses or damages once the goods have been loaded.

Claims

ADEX is not responsible for inadequate installation of its products, whose use is aimed at wall covering, not being suitable for working surfaces, floors or external use. Likewise, no claims will be taken after 3 weeks from the outbound delivery note or once the material has been installed, as installation means the acceptance of the product.

Our liability is limited to the product replacement or credit, not being extended to any other type of additional cost.

In case of litigations, the buyer is submitted to the Courts of Valencia.

CRACKLED GLAZE INSTALLATION NOTICE (MODERNISTA, OCEAN, NATURE AND EARTH COLLECTIONS)

Due to the inherent nature of Cracked Glaze finishes, they require an additional step in the

installation and cleaning process. The crackled finish effect is achieved when the glaze slightly pulls away from the body of the tile creating microscopic cracks in the glaze which allow it to have that antiqued or unique color and texture attributes. To protect and retain this look, prior to applying the tile to the wall, extra care should be exercised to keep the surface of the tile clean. Once installed and prior to grouting, the tiles should be sealed with a Clear Penetrating Sealer. The manufacturers of the penetrating sealers provide instructions for application which should be followed. This basically seals the glaze cracks to insure that the grout does not penetrate them during the grout application. After the grouting and cleaning are completed, be sure to polish off any remaining residue with a clean cloth. It will then be time to once again apply the sealer as directed. Sealing the Cracked tile should be done yearly or as recommended by the Sealer Manufacturer for tiles installed in wet areas. NOTE: be sure to seal the surface of the tiles evenly and thoroughly. If using a contrasting color grout, it may be advisable to do the initial sealing prior to grouting twice.

CONDITIONS DE VENTE

L'acheteur accepte de façon inaliénable toutes les conditions de vente détaillées ci-dessous, à partir du moment de la commande. D'autres conditions seraient seulement valables par écrit.

Information du produit et recommandations

Une possible variation des couleurs et formats de nos produits, sont considérées comme une particularité, pas un défaut, étant donné qu'il s'agit de produits artisanaux.

L'utilisation de produits abrasifs pour le nettoyage, pourrait abîmer dans certains cas la surface du carrelage. Pour les carrelages avec des applications en métal, évitez aussi les produits contenant de l'acide, ou ceux qui pourraient endommager leur surface. Utilisez toujours une éponge humide.

Nous recommandons l'utilisation de matériel de construction adéquat pour carrelage, et suivre les recommandations du fabricant.

Il est conseillé de séparer au moins 2 mm chaque pièce, par les possibles variations des formats.

Ne jamais stocker ce matériel à l'extérieur. Protégez des pluies d'autres agents externes, qui pourraient endommager l'emballage.

Livraison des commandes

Les délais de livraison indiqués par ADEX seront approximatifs. L'inaccomplissement des délais de livraison à cause d'une force majeure, nous exempte de toute responsabilité, et de toute indemnisation de dommages et intérêts.

La marchandise voyagera aux risques et périls du preneur. L'usine ne sera pas responsable de sa perte ni de son cassage.

Réclamations

ADEX ne sera pas responsable de l'installation inadéquate de ses produits. Son utilisation étant assignée aux murs, se peut pas s'employer pour des surfaces de travail, comme pavé ou à l'extérieur.

Aucune réclamation ne sera acceptée, à partir de 3 semaines à partir de la sortie du matériel, ni après son installation. L'installation du matériel implique l'acceptation du produit.

Notre responsabilité se délimite à renouveler le produit ou à son remboursement, sans aucun coût additionnel.

En cas de litige, l'acheteur sera soumis aux Tribunaux de Valence (Espagne)

AVIS IMPORTANT POUR L'INSTALLATION DES EMAILS CRAQUELÉS (SERIES MODERNE, OCEAN, NATURE ET EARTH)

En raison des caractéristiques inhérentes du vernis craquelé, il y a besoin de soins supplémentaires dans le processus d'installation et de maintenance. L'effet craquelé est atteint par les tensions entre l'émail et le carrelage de base, créant des fissures microscopiques qui confèrent des qualités incomparables en termes de texture et de couleur.

Afin de protéger et de maintenir cet aspect, avant l'installation de carrelage sur le mur, nous devons prendre un soin particulier pour que la surface des carrelages soit maintenue propre.

Une fois installés, et avant le jointoiment, les carrelages doivent être scellés avec un scellant pénétrant et transparent. Pour l'application du scellant, vous devez suivre les instructions du fabricant. Les fissures de l'émail sont scellées pour empêcher au matériel de jointement de pénétrer pendant le jointoiment. Une fois fini le jointoiment, nettoyez la surface avec un chiffon propre, et rassurez-vous qu'aucun résidu y reste. C'est alors que vous devez appliquer à nouveau le scellant, comme indiqué.

Dans le cas où il soit installé dans des zones humides, le scellage du carrelage craquelé doit être effectué annuellement, ou bien ce que recommande le fabricant du produit de scellage. Ne oubliez pas de sceller la surface uniformément et entièrement.

Dans le cas d'utilisation d'un matériel de scellage foncé, il peut être conseillé de répéter le processus avant le jointoiment.

УСЛОВИЯ ПОСТАВКИ

С момента подачи заявки покупатель безоговорочно принимает все нижизложенные условия. Любые другие условия являются обязательными только после их письменного подписания.

Сведения о продукции и рекомендация

Принимая во внимание применение ручных методов работы при изготовлении нашей продукции, вариации оттенков и размеров плитки считаются ее характерной особенностью, а не браком производства.

Использование абразивных моющих средств в некоторых случаях может привести к повреждению поверхности плитки. Не допускается очистка плитки с металлическим рисунком с применением кислотосодержащих средств, а также жестких приспособлений, которые могут повредить ее поверхность. Очистка плитки должна производиться смоченной в воде губкой.

Рекомендуется использовать клеи и заполнители швов, предназначенные для укладки керамической плитки, и следовать инструкциям производителя.

Рекомендуется оставлять при укладке плитки шов шириной не менее 2 мм для компенсации возможных вариаций в размерах плитки.

Никогда не храните керамическую плитку под открытым небом, так как под действием осадков и других климатических факторов упаковка может повредиться.

Поставка заказов

Предоставляемая компанией ADEX информация о сроках поставки всегда является ориентировочной. Невыполнение сроков поставки по причине форс-мажорных или не зависящих от производителя обстоятельств не влечет за собой его ответственности, так что покупатель не может требовать возмещения возможных убытков.

Транспортировка продукции осуществляется за счет покупателя и под его ответственность. Таким образом, производитель не несет ответственности за утрату и повреждение плитки после ее отгрузки.

Претензии

Компания ADEX не несет ответственности за неправильную укладку своей продукции, которая предназначена для облицовки стен и не подходит для облицовки столешниц и полов или для использования за пределами закрытых помещений. По истечении 3 недель с момента формирования отгрузочной накладной, а также после укладки плитки претензии не принимаются (укладка плитки предполагает принятие продукции клиентом). Ответственность производителя ограничивается обязательством по замене недоброкачественной продукции или возмещению ее стоимости и не предполагает возмещения дополнительных расходов.

Клиент согласен проводить любые судебные разбирательства в судах г. Валенсия.

ВАЖНАЯ ИНФОРМАЦИЯ ПО УКЛАДКЕ ГЛЯНЦЕВОЙ ЭМАЛИ С ЭФФЕКТОМ КРАКЕЛЮРА (КОЛЛЕКЦИИ MODERNISTA, OCEAN, NATURE И EARTH)

Из-за характеристик, присущих глянцевой эмали с эффектом кракелюра, такой плитке в процессе укладки и при уходе требуется дополнительная осторожность. Эффект кракелюра достигается из-за давления между эмалью и основной плиткой, благодаря чему создаются микроскопические трещины, придающие уникальные свойства с точки зрения цвета и текстуры.

Для сохранения и поддержания такого внешнего вида плитки до укладки нужно обратить особое внимание, чтобы поверхность плитки была чистой.

После установки, но перед началом затирки, плитка должна быть защищена прозрачным герметиком. При нанесении герметика необходимо следовать инструкциям производителя. Трещины эмали защищаются, чтобы предотвратить попадание материала для затирки. После затирки, поверхность плитки очищается чистой тканью, чтобы убедиться, что не осталось следов затирки. После этого следует опять нанести герметик, как указано в инструкции.

В случае, если плитка выложена во влажном помещении, процесс герметизации следует проводить ежегодно или по рекомендации производителя герметика. Удостоверьтесь, что герметик тщательно и равномерно нанесен на поверхность. В случае использования затирки темного цвета целесообразно повторить процесс герметизации до затирки.